


Projekt „PRZEDSZKOLE WESOŁYCH KRASNALI” jest współfinansowany ze środków Unii Europejskiej w ramach Europejskiego Funduszu Społecznego

Załącznik 1

OPIS PRZEDMIOTU ZAMÓWIENIA

POMOCE DYDAKTYCZNE, ZABAWKI I MATERIAŁY DO ZAJĘĆ Wszystkie zabawki i pomoce powinny posiadać odpowiednie certyfikaty.

L.p.	KATEGORIA	OPIS – wymagania minimalne	Jednostka miary	Ilość
1.	Wyprawka dla przedszkolaka	Wyprawka powinna zawierać minimum: <ul style="list-style-type: none">• Zestaw papierów podstawowych 1 kpl.: - papier rysunkowy biały A4 - 35 szt. - papier rysunkowy kolorowy A4 - 20 szt. - papier kolorowy wycinankowy nabłyszczany A3 - 5 szt. - brystol biały A3 - 5 szt. - brystol kolorowy A4 - 5 szt.• Folie piankowe 1 ark.• Klej czarodziejski 50 ml• Kredki Bambino 1 kpl• Kredki ołówkowe 1 kpl• Plastelina mix 115 g• Tempery 6 kolorów 6x25 ml• Beżowa tektura falista B4 20 ark.• Krepina mix• Papier pakowy beżowy 1 ark.• Tektura falista kolorowa A4 1 ark.• Teczka prac przedszkolnych 1 szt.• Cienkie druciki kreatywne• Klej w sztyfcie 1 szt.• Kulki styropianowe śr. 7cm, 1 szt• Chusteczki higieniczne• Masa papierowa• Papier rysunkowy biały A3 12 ark.• Kolorowy papier rysunkowy A3 – 8 szt.• Kolorowy brystol A3 - 5 ark.• Zeszyt 16 kartkowy 1 szt.• Ołówek trójkątny 1 szt.• Kółka do origami-zestaw mix, 280 szt.• Dziurkacz mały 1 szt.• Paletka do farb 1 szt.• Brokat• Patyczki kolorowe, 5 szt.• Oczy czarne, 10 szt.• Pompony, 9 szt.• Piórka małe	szt.	20




Projekt „PRZEDSZKOLE WESOŁYCH KRASNALI” jest współfinansowany ze środków Unii Europejskiej w ramach Europejskiego Funduszu Społecznego

		<ul style="list-style-type: none"> • Małe kształty piankowe-serca, 20 szt. • Kwiatki fantazyjne, 20 szt. • Drut cienki, 11 szt. • Temperówka na cienkie i grube kredki • Gumka do ścierania • 3 białe arkusze bloku rysunkowego A1, 80 g/m² • Nożyczki przedszkolne, min. wym. 14 cm, okrągłe końcówki • Pędzelki 2 szt. • Blejtram z nadrukiem, min. wym. 13 x 1,5 x 13 cm • Blejtram biały, min. wym. 20 x 30 cm • Mini stemple 3 szt., o różnej tematyce z drewnianym trzonkiem, min. wym. 2 x 2 x 2 cm <p>Podstawka pod nożyczki Duże poduszki do stempli</p>		
2.	Materac do gimnastyki	<p>Materace 3-częściowe z ruchomymi łapkami i uszami, obszyte trwałą tkaniną PCV, niezawierającą ftalanów, łatwą do utrzymania w czystości. Stanowią podkład do ćwiczeń oraz miejsce zabaw dla dzieci. Ich zabawny, bajkowy wygląd i solidne wykonanie podwyższa komfort wystroju każdego wnętrza.</p> <ul style="list-style-type: none"> • min. wym. 197,5 x 114 x 5 cm <ol style="list-style-type: none"> 1. Miś 2. Myszka 3. Jeżyk 	szt.	3
3.	Sprzęt na zajęcia ruchowe	<ol style="list-style-type: none"> 1. Tor do balansowania. Zestaw min. 28 elementów do tworzenia torów do balansowania w różnych kształtach, np. okręgu, kwadratu lub fali. Elementy mogą być łączone ze sobą w dowolny sposób. Doskonale do ćwiczenia równowagi. Wykonany z wysokiej jakości tworzywa sztucznego, z powierzchnią antypoślizgową. <ul style="list-style-type: none"> • min. 4 łączniki o min. wym. 15 cm i wys. 10 cm • min. 12 prostych elem. o min. wym. 29 x 5 x 10 cm • min. 12 zaokrąglonych elem. o min. wym. 29 x 5 x 10 cm 2. Zestaw gimnastyczny. Wieloelementowy zestaw, który pozwala na tworzenie różnych torów przeszkód i ciekawych układów do ćwiczeń gimnastycznych. <ul style="list-style-type: none"> • drążki gimnastyczne o min. dł. 70 cm - min. 8 szt. • obręcze o min. śr. 50 cm - min. 4 szt. • cegły łączniki - min. 4 szt. • zaciski - min. 30 szt. 	szt.	3




Projekt „PRZEDSZKOLE WESOŁYCH KRASNALI” jest współfinansowany ze środków Unii Europejskiej w ramach Europejskiego Funduszu Społecznego

		<ul style="list-style-type: none">• pachołki - min. 4 szt. <p>3. Pojazdy rozwijające zmysł równowagi. Jeździk, który zachęca dzieci do napędzania pojazdu siłą mięśni nóg. Samochodzik wykonany jest z dobrej jakości tworzywa sztucznego. Rozwijają zmysł równowagi.</p> <ul style="list-style-type: none">• min. wym. 48 x 28 x 18 cm• min. 2 szt.		
4.	Szafka na wyprawkę	Szafka przeznaczona do przechowywania wyprawek plastycznych. Wykonana z płyty wiórowej w tonacji buku. Ma półki na papiery i kredki, szufladę na drobne akcesoria, boczne kieszenie na kleje, farby oraz bibułę.	szt.	1
5.	Lalki	<p>1. Lalki miękkie, dwa rodzaje 1 szt.- laleczka w kombinezonie ze smoczkiem</p> <ul style="list-style-type: none">• opakowanie: folia• min. dł. 25 cm <p>1 szt.- miękka lalka do przytulania</p> <ul style="list-style-type: none">• min. dł. 36 cm <p>2. Lalka płacząca po wyciągnięciu smoczka</p> <ul style="list-style-type: none">• opakowanie: folia• min. dł. 25 cm <p>3. Laleczki dziewczynki, 2 typy 1szt.- laleczka z akcesoriami do robienia fryzur</p> <ul style="list-style-type: none">• opakowanie: karton• min. dł. 28 cm <p>1szt.- laleczka z grzywką</p> <ul style="list-style-type: none">• opakowanie: folia• min. dł. 30 cm <p>4. Lalka, która siusia, do sadzania na nocniku</p> <ul style="list-style-type: none">• zestaw akcesoriów• opakowanie: folia• min. dł. 30 cm <p>5. Lalka z ręcznikiem</p> <ul style="list-style-type: none">• ręczniczek• opakowanie: folia• min. dł. 38 cm <p>6. Lalka niemowlak dziewczynka</p> <ul style="list-style-type: none">• zestaw akcesoriów• opakowanie: folia• min. dł. 38 cm <p>7. Lalka niemowlak chłopiec</p> <ul style="list-style-type: none">• zestaw akcesoriów	szt.	10




Projekt „PRZEDSZKOLE WESOŁYCH KRASNALI” jest współfinansowany ze środków Unii Europejskiej w ramach Europejskiego Funduszu Społecznego

		<ul style="list-style-type: none"> • opakowanie: folia • min. dł. 38 cm <p>8. Laleczka do uczenia zawiązywania sznurówek, zapinania guzików, zamka błyskawicznego czy rzep, przewlekania materiału przez szlufkę. Lalka mówi i płacze</p> <ul style="list-style-type: none"> • opakowanie: folia • min. dł. 41 cm <p>9. Lalki szmaciane, min. 2 rodzaje 1 szt.- miękka lalka do przytulania</p> <ul style="list-style-type: none"> • min. dł. 46 cm <p>1 szt.- miękka lalka do przytulania</p> <ul style="list-style-type: none"> • min. dł. 36 cm <p>10. Laleczka, która śpi Kiedy ma zamknięte oczka, pochrapuje, a jej brzusek rusza się w górę i w dół.</p> <ul style="list-style-type: none"> • opakowanie: folia • min. dł. 35 cm 		
6.	Samochody zabawki	<p>1. Betoniarka Betoniarka wyposażona jest w wąż, z którego, po napełnieniu zbiorniczka, tryska woda. Dziecko może napełnić "gruszkę" wodą, a dzięki zamontowanej korbie obracać nią i mieszać jej zawartość, min. dł. 59 cm</p> <p>2. Drewniana koparka</p> <ul style="list-style-type: none"> • drewno • min. wym. 8,5 x 14,3 x 13 cm <p>3. Duży samochód Duży samochód o udźwigu 150 kg.</p> <ul style="list-style-type: none"> • min. 2 kolory, dostarczane losowo • min. wym. 55 x 36,5 x 32 cm <p>4. Śmieciarka</p> <ul style="list-style-type: none"> • min. dł. 59 cm <p>5. Wywrotka Masywny, duży samochód ciężarowy o udźwigu 150 kg.</p> <ul style="list-style-type: none"> • min. dł. 55 cm <p>6. Zjeżdżające samochody Małe samochodziki przemieszczające się po torze przyciągają uwagę dzieci, zachęcają do obserwacji i doświadczeń.</p> <ul style="list-style-type: none"> • min. wym. 23 x 8 x 34,5 cm • min. 4 samochodziki o wym. 4 x 3,7 x 1,8 cm <p>7. Duży traktor</p>	szt.	10




Projekt „PRZEDSZKOLE WESOŁYCH KRASNALI” jest współfinansowany ze środków Unii Europejskiej w ramach Europejskiego Funduszu Społecznego

		<p>Masywny, duży traktor o udźwigu 100 kg.</p> <ul style="list-style-type: none">• min. dł. 60 cm <p>8. Tir z kontenerem</p> <ul style="list-style-type: none">• min. wym. 78 x 28,5 x 20,5 cm <p>9. Ciężarówka z autami Ciężarówka posiada ruchome podjazdy, które umożliwiają zjazd i wjazd samochodów na lawetę. Ciężarówka ma możliwość odczepiania i doczepiania naczepy. Dodatkowo na opakowaniu znajdują się wycinanki.</p> <ul style="list-style-type: none">• min. 2 małe auta• min. dł. 77,5 cm <p>10. Autko edukacyjne Autko z klockami do wkładania na naczepę.</p> <ul style="list-style-type: none">• min. 2 figurki• min. 3 klocki w kształcie figur geometrycznych• min. dł. 25 cm		
7.	Misie	<p>1. Maskotki zwierzaki, 2 typy 1szt. - Duża, miękka maskotka wiewiórka do zabawy, przytulania i siedzenia. <ul style="list-style-type: none">• min. wym. 40 x 34 cm1szt. - Duża, miękka maskotka kotek do zabawy, przytulania i siedzenia. Kocyk wykonany z polaru. <ul style="list-style-type: none">• min. wym. kocyka 25 x 26 cm</p> <p>2. Duża, miękka maskotka kot do zabawy, przytulania i siedzenia. <ul style="list-style-type: none">• min. dł. 70 cm</p> <p>3. Duża, miękka maskotka krówka do zabawy, przytulania i siedzenia. <ul style="list-style-type: none">• min. dł. 70 cm</p> <p>4. Duża, miękka maskotka łoś do zabawy, przytulania i siedzenia. <ul style="list-style-type: none">• min. wys. 44 cm</p> <p>5. Duża, miękka maskotka tygrys do zabawy, przytulania i siedzenia. <ul style="list-style-type: none">• min. wys. 44 cm</p> <p>6. Duża, miękka maskotka mysz do zabawy, przytulania i siedzenia. <ul style="list-style-type: none">• min. wys. 44 cm</p> <p>7. Maskotka miś, dwa typy 1szt. - miś większy <ul style="list-style-type: none">• min. wys. 35 cm• od 12 miesięcy1szt. - miś mniejszy</p>	szt.	10




Projekt „PRZEDSZKOLE WESOŁYCH KRASNALI” jest współfinansowany ze środków Unii Europejskiej w ramach Europejskiego Funduszu Społecznego

		<ul style="list-style-type: none">• min. wys. 30 cm• od 12 miesięcy <p>8. Duża maskotka w kształcie słońca</p> <ul style="list-style-type: none">• min. śr. 50 cm <p>9. Maskotka - buda dla psów</p> <ul style="list-style-type: none">• min. 4 szt. szczeniaków - pacynek na palec• min. wym. 14 x 12,5 x 14 cm <p>10. Domek dla zwierząt - farma</p> <ul style="list-style-type: none">• min. 5 zwierzątek (owca, świnka, krówka, osioł, koń)• min. wym. 18 x 18 x 28 cm		
8.	Klocki	<p>1. Klocki dla dzieci, 2 rodzaje</p> <p>1szt. - klocki ażurowe Zestaw elementów z tworzywa sztucznego, do tworzenia wielu fantazyjnych konstrukcji.</p> <ul style="list-style-type: none">• min. 145 szt.• min. 5 kolorów• min. śr. 5 cm <p>1szt. - klocki kwiatuśki</p> <ul style="list-style-type: none">• min. 200 szt.• min. wym. ok 2.5 cm <p>2. Klocki języki</p> <ul style="list-style-type: none">• min. wym. od ok. 3 x 3 cm do 7 x 3 cm• min. 180 elem. <p>3. Klocki wafle - wesołe miasteczko Klocki z tworzywa sztucznego, które w łatwy sposób łączą się ze sobą lub mogą być łączone z podstawą. Dają możliwość tworzenia niezliczonych konstrukcji. Wszystkie klocki z tej serii są kompatybilne, co pozwala łączyć zestawy ze sobą zwiększając możliwości zabawy.</p> <ul style="list-style-type: none">• min. wym. klocka 10 x 10 x 1 cm• min. 82 klocki pozwalające na stworzenie ruchomych budowli <p>4. Klocki z pianki Kolorowe, miękkie, lekkie elementy umożliwiające budowanie zamków, mostów, wież i fortów.</p> <ul style="list-style-type: none">• min. 68 szt.• min. 4 kolory• min. wym. od 8 x 4 x 11 cm do min. 16 x 8 x 4 cm <p>5. Klocki zoo Precyzyjnie wykonane klocki o różnorodnych kształtach, dające się łatwo składać. Zabawa stymuluje wyobraźnię i rozwija zdolności manualne dziecka. W</p>	szt.	20




Projekt „PRZEDSZKOLE WESOŁYCH KRASNALI” jest współfinansowany ze środków Unii Europejskiej w ramach Europejskiego Funduszu Społecznego

		<p>zestawie znajdują się główki zwierzątek (żyrafa, pies, kotek, koń, małpka, papuga, zając i słoń).</p> <ul style="list-style-type: none">• min. wym. od 2 x 2 cm do min. śr. 5 cm• od 4 lat• min. 72 elem. <p>6. Klocki doczepiane Ażurowe klocki do kreatywnej zabawy. Łącząc sześciiany z ćwiartkami koła lub trójkątami równobocznymi można budować zwierzęta, pojazdy, domki itp. Zabawa rozwija twórcze myślenie, ćwiczy sprawność manualną.</p> <ul style="list-style-type: none">• min. 250 szt.• min. 4 kolory• min. wym. 2 cm <p>7. Klocki budowlane, 2 typy 1szt.- klocki tradycyjne Klocki charakteryzują się ogromną różnorodnością kształtów, dzięki czemu pozwalają tworzyć ciekawe budowle. Do zestawu dołączone są nadwozia, podwozia i koła, które umożliwiają złożenie jeżdżących pojazdów. Klocki charakteryzują się dużą wytrzymałością, pobudzają kreatywność oraz doskonale rozwijają zdolności manualne najmłodszych.</p> <ul style="list-style-type: none">• min. wym. od ok. 2,5 x 5 cm do 7 x 5 cm• min. 300 szt. <p>1szt.- klocki duże Klocki charakteryzują się ogromną różnorodnością kształtów, dzięki czemu pozwalają tworzyć ciekawe budowle. Dostępne są w poręcznym kartoniku o min. dł. 41 cm z rączką.</p> <ul style="list-style-type: none">• min. wym. od ok. 2,5 x 5 cm do 7 x 5 cm• min. 75 klocków <p>8. Drewniane klocki budowlane Drewniane klocki, z których można budować gotyckie budowle. Dzieci uczą się cierpliwości oraz ćwiczą koordynację wzrokowo - ruchową. Klocki zapakowane w drewniane pudełko o min. wym. 22,5 x 22,5 cm</p> <ul style="list-style-type: none">• min. 95 domków z oknami• min. 25 dachów• min. 3 drzewa• min. wym. ok. 5 x 5 x 5 cm <p>9. Drewniane klocki kolorowe Wykonane z drewna brzoźowego. Budowanie z klocków rozwija kreatywność i wyobraźnię. Podczas</p>		
--	--	--	--	--




Projekt „PRZEDSZKOLE WESOŁYCH KRASNALI” jest współfinansowany ze środków Unii Europejskiej w ramach Europejskiego Funduszu Społecznego

		<p>zabawy dziecko uczy się rozróżniać kolory, kształty, wielkość, wagę oraz rozwija poczucie przestrzeni. Klocki mogą być wykorzystywane do nauki liczenia i segregowania w grupy ze względu na kolor, wielkość itp. Zabawka rozwija koordynację ruchowo-wzrokową oraz motorykę dłoni.</p> <ul style="list-style-type: none">• min. 40 elem.• min. wym. ok. 5 x 5 x 5 cm• od 2 lat <p>10. Drewniane klocki naturalne Wykonane z drewna bukowego. Budowanie z klocków rozwija kreatywność i wyobraźnię. Podczas zabawy dziecko uczy się rozróżniać kształty, wielkość, wagę oraz rozwija poczucie przestrzeni. Klocki mogą być wykorzystywane do nauki liczenia i segregowania w grupy ze względu na kształt, wielkość itp. Zabawka rozwija koordynację ruchowo-wzrokową oraz motorykę dłoni.</p> <ul style="list-style-type: none">• min. 56 elem.• min. wym. ok. 5 x 5 x 5 cm• od 2 lat <p>11. Klocki pociągi Nowoczesne klocki różniące się od tradycyjnych klocków nietypowym sposobem łączenia, który daje możliwość budowy zarówno płaskich, jak i przestrzennych konstrukcji. Tworzą setki różnych konstrukcji ograniczonych tylko wyobraźnią budowniczego. Są wykonane z polipropylenu, bezpieczne, wytrzymałe i zdolne do długotrwałego użycia w każdych warunkach. Do zestawów dołączono instrukcje budowy.</p> <ul style="list-style-type: none">• min. wym. klocka 5 x 5 cm• min. 120 szt. <p>12. Duże pudełko klocków Zestaw kolorowych klocków, z których dziecko może wyczarować niesamowite budowle.</p> <ul style="list-style-type: none">• min. 71 elem.• min. 1 figurka• 2-5 lat <p>13. Klocki z kartami konstrukcyjnymi Wyjątkowy zestaw startowy do zabawy w budowanie, który oprócz kolorowych elementów zawiera także specjalne i odporne karty konstrukcyjne, które pomogą rodzicom i dziecku wyobrazić sobie budowlę przed jej</p>		
--	--	---	--	--



Projekt „PRZEDSZKOLE WESOŁYCH KRASNALI” jest współfinansowany ze środków Unii Europejskiej w ramach Europejskiego Funduszu Społecznego

		<p>złożeniem. Dodatkowe elementy takie jak figurka, pies, okna, krzesło i kasa dodatkowo zachęcają dzieci do rozpoczęcia zabawy dając im nieograniczone możliwości tworzenia. Zestaw zawiera także przydatną instrukcję budowania.</p> <ul style="list-style-type: none">• min. 59 elem.• min. 4 kraty konstrukcyjne• od 18 miesięcy <p>14. Klocki warzywniak</p> <ul style="list-style-type: none">• min. 22 elem.• min. 2 figurki• 2-5 lat <p>15. Klocki pojazdy Doskonałe wprowadzenie dzieci do świata samochodów osobowych, ciężarowych, wyścigowych i innych. Zestaw zawiera figurki, koła, narzędzia warsztatowe i wiele innych wyróżnionych kolorami elementów. W zestawie dostępna jest również broszura z prostymi instrukcjami budowania i inspirującymi pomysłami.</p> <ul style="list-style-type: none">• min. 525 elem.• min. 2 figurki• od 4 lat <p>16. Zestaw klocków do skręcania Zestaw do skręcania, który usprawnia motorykę rąk, ćwiczy koncentrację i uczy pracy w zespole. Części, wkręty i narzędzia są całkowicie bezpieczne dla dzieci.</p> <p>17. Pojazdy do skręcania, 3 wielkości</p> <ul style="list-style-type: none">1szt.- pojazd o min. wym. 26cm1szt.- pojazd o min. wym. 27cm1szt.- pojazd o min. wym. 30cm <p>18. Klocki, 2 typy</p> <ul style="list-style-type: none">1szt. - różowy raj <p>Nowoczesne klocki różniące się od tradycyjnych klocków nietypowym sposobem łączenia, który daje możliwość budowy zarówno płaskich, jak i przestrzennych konstrukcji. Tworzą setki różnych konstrukcji ograniczonych tylko wyobraźnią budowniczego. Są wykonane z polipropylenu, bezpieczne, wytrzymałe i zdolne do długotrwałego użycia w każdych warunkach. Do zestawów dołączono instrukcje budowy.</p> <ul style="list-style-type: none">• min. wym. klocka 5 x 5 cm• min. 178 szt.		
--	--	--	--	--




Projekt „PRZEDSZKOLE WESOŁYCH KRASNALI” jest współfinansowany ze środków Unii Europejskiej w ramach Europejskiego Funduszu Społecznego

		<ul style="list-style-type: none">• w wiaderku <p>1szt.- żółta ładowarka</p> <p>Nowoczesne klocki różniące się od tradycyjnych klocków nietypowym sposobem łączenia, który daje możliwość budowy zarówno płaskich, jak i przestrzennych konstrukcji. Tworzą setki różnych konstrukcji ograniczonych tylko wyobraźnią budowniczego. Są wykonane z polipropylenu, bezpieczne, wytrzymałe i zdolne do długotrwałego użycia w każdych warunkach. Do zestawów dołączono instrukcje budowy.</p> <ul style="list-style-type: none">• min. wym. klocka 5 x 5 cm• min. 24 szt. <p>19. Ciężarówka do skręcania</p> <p>Przybijanie, skręcanie, naciskanie to ulubiona zabawa dzieci w wieku przedszkolnym. Mały mechanik dzięki zestawowi narzędzi będzie mógł składać przeróżne pojazdy, jednocześnie rozwijając zdolności techniczne, koncentrację uwagi oraz wyobraźnię. Zestaw do skręcania, który usprawnia motorykę rąk, ćwiczy koncentrację i uczy pracy w zespole. Części, wkręty i narzędzia są całkowicie bezpieczne dla dzieci.</p> <ul style="list-style-type: none">• min. wym. 27 x 13 x 14 cm• od 3 lat <p>20. Krzeselko do skręcania</p> <p>Przybijanie, skręcanie, naciskanie to ulubiona zabawa dzieci w wieku przedszkolnym. Mały mechanik dzięki zestawowi narzędzi będzie mógł składać przeróżne pojazdy, jednocześnie rozwijając zdolności techniczne, koncentrację uwagi oraz wyobraźnię. Zestaw do skręcania, który usprawnia motorykę rąk, ćwiczy koncentrację i uczy pracy w zespole. Części, wkręty i narzędzia są całkowicie bezpieczne dla dzieci.</p> <ul style="list-style-type: none">• min. wym. 25 x 20 x 33 cm• od 3 lat		
9.	Plansze	<p>1. Plansze dla dzieci, 3 rodzaje</p> <p>1szt. - kolory, urodziny</p> <p>Zalaminowane, dwustronne plansze, które spełniają funkcję pomocy edukacyjnej oraz ozdabiają klasę.</p> <ul style="list-style-type: none">• format: min. 61 cm x 86 cm• dwustronnie zalaminowane• wieloletnia trwałość <p>1szt.- prawa dziecka</p> <p>Proponowana plansza do zawieszenia na ścianie,</p>	szt.	20




Projekt „PRZEDSZKOLE WESOŁYCH KRASNALI” jest współfinansowany ze środków Unii Europejskiej w ramach Europejskiego Funduszu Społecznego

		<p>wskazuje najważniejsze prawa dziecka opracowane na podstawie Konwencji praw dziecka i przedstawione w sposób przystępny dla dzieci w młodszym wieku. Każde prawo posiada jego rozwinięcie oraz prostą ilustrację. Pomoc może służyć jako inspiracja do dalszych aktywności związanych z tym tematem.</p> <ul style="list-style-type: none">• min. wym. 70 x 80 cm <p>1szt.- pory roku, ważne daty Zalaminowane, dwustronne plansze, które spełniają funkcję pomocy edukacyjnej oraz ozdabiają klasę.</p> <ul style="list-style-type: none">• format: min. 61 cm x 86 cm• dwustronnie zalaminowane• wieloletnia trwałość <p>2. Plansze edukacyjne, 2 typy Zalaminowane, dwustronne plansze, które spełniają funkcję pomocy edukacyjnej oraz ozdabiają klasę.</p> <p>1szt.- owoce 1szt.- owoce tropikalne</p> <p>3. Plansze edukacyjne, 2 typy Zalaminowane, dwustronne plansze, które spełniają funkcję pomocy edukacyjnej oraz ozdabiają klasę.</p> <ul style="list-style-type: none">• format: min. 61 cm x 86 cm• dwustronnie zalaminowane• wieloletnia trwałość <p>1szt.- warzywa zielone 1szt.- inne warzywa</p> <p>4. Plansze o zdrowiu i higienie Wykonane z odpornego na zabrudzenia i zagniecenia materiału cztery dwustronne plakaty, przedstawiające w przejrzysty sposób (historyjki obrazkowe): 1. Różnice i podobieństwa w budowie ciała dziewczynki i chłopca. 2. Właściwe korzystanie z toalety, różnice i podobieństwa między dziewczynką i chłopcem w sposobie załatwiania potrzeb fizjologicznych. 3. Poprawny sposób mycia rąk i twarzy. 4. Właściwą kolejność czynności wykonywanych podczas mycia zębów. 5. Prawidłową kolejność czynności wykonywanych przy rozbieraniu się i myciu pod prysznicem. 6. Prawidłową kolejność czynności wykonywanych przy wycieraniu ciała po kąpielii i podczas ubierania się. 7. Produkty spożywcze, których spożywanie pomaga dziecku mieć zdrowe zęby oraz produkty, których jedzenie prowadzi do powstawania próchnicy. 8. Sposób postępowania przy opatrywaniu</p>		
--	--	--	--	--




Projekt „PRZEDSZKOLE WESOŁYCH KRASNALI” jest współfinansowany ze środków Unii Europejskiej w ramach Europejskiego Funduszu Społecznego

		<p>skaleczenia oraz czynności, jakich dziecko może spodziewać się podczas wizyty u lekarza pediatry. Plakaty przydatne do omawiania z dziećmi problematyki zdrowia i higieny ciała.</p> <p>5. Plansze drzewa, 2 typy 1szt.- drzewo z mieszkańcami Plansza w kształcie drzewa z akcesoriami do ozdabiania oraz zwierzątkami mieszkającymi w nim.</p> <ul style="list-style-type: none">• drzewo o min. wym. 115 x 175 cm• min. 10 zwierzątek o min. wym. 28,75 x 15 cm• min. 79 szt. różnych liści o min. wym. 7,5 x 12 cm• min. 24 szt. żółędzi o min. wym. 4,5 x 6,25 cm <p>1szt.- drzewa w różnych porach roku Min. 4 ciekawe plansze z różnymi porami roku.</p> <ul style="list-style-type: none">• min. 4 plansze z napisami w j. angielskim o min. wym. 32,5 x 12,5 cm• min. 4 plansze drzewa o min. wys. 62,5 cm <p>6. Bajkowa plansza do gry Do planszy powinny być dołączone minimum:</p> <ul style="list-style-type: none">• figurka Czerwonego Kapturka• łóżko z babcią• ramka ze zdjęciami Czerwonego Kapturka i Leśniczego• min. 12 kart z obrazkami• podstawki do kart• kostka do gry• instrukcja <p>7. Plansze związane z naturą, 2 rodzaje 1szt.- plansza do gry o ekologii Do planszy powinny być dołączone minimum:</p> <ul style="list-style-type: none">• min. 4 postacie• kostka do gry• instrukcja• dla 2-4 graczy <p>1szt.- plansza o zjawiskach pogodowych Zalaminowane, dwustronne plansze, które spełniają funkcję pomocy edukacyjnej oraz ozdabiają klasę.</p> <ul style="list-style-type: none">• format: min. 61 cm x 86 cm• dwustronnie zalaminowane• wieloletnia trwałość <p>8. Plansza o flagach Do planszy powinny być dołączone minimum:</p> <ul style="list-style-type: none">• min. 193 szt. kart flag• min. 27 szt. kart zadań		
--	--	--	--	--




Projekt „PRZEDSZKOLE WESOŁYCH KRASNALI” jest współfinansowany ze środków Unii Europejskiej w ramach Europejskiego Funduszu Społecznego

		<ul style="list-style-type: none">• min. 4 pionki• kostka do gry• min. 150 szt. żetonów• klepsydra• notes• instrukcja <p>9. Kalendarz tygodniowy</p> <ul style="list-style-type: none">• plansza z materiału z plastikowymi kieszonkami o min. wym. 78 x 43 cm• min. 83 karty z obrazkami, datami, dniami tygodnia• od 3 lat <p>10. Plansza z kolorowymi wałeczkami</p> <ul style="list-style-type: none">• plansza o min. wym. 36,5 x 31,4 x 2 cm• min. 80 wałeczków w min. 4 kolorach z drewna grabowego• instrukcja <p>11. Drewniana plansza</p> <ul style="list-style-type: none">• min. 30 elem. z obrazkami• plansza o min. wym. 32 x 32 x 0,9 cm <p>12. Biała plansza z magnetycznymi formami Zestawy zawierają drewniane, kolorowe, geometryczne elementy, z których można układać wiele ciekawych obrazków oraz karty z propozycjami wzorów, które można ułożyć za pomocą kolorowych magnesów. Wszystko zamknięte jest w drewnianej walizeczce-pudełku z magnetyczną planszą. Zabawki edukacyjne, dzięki którym dzieci poznają kształty geometryczne, pobudzają wyobraźnię i kreatywność.</p> <ul style="list-style-type: none">• min. 42 elem.• min. 20 kart <p>13. Czarna plansza z magnetycznymi formami Zestaw zawierający drewniane, kolorowe, geometryczne elementy, z których można układać wiele ciekawych obrazków oraz karty z propozycjami wzorów, które można ułożyć za pomocą kolorowych magnesów. Wszystko zamknięte jest w drewnianej walizeczce-pudełku z magnetyczną planszą. Zabawki edukacyjne, dzięki którym dzieci poznają kształty geometryczne, pobudzają wyobraźnię i kreatywność.</p> <ul style="list-style-type: none">• min. 35 elem.• min. 20 kart <p>14. Piramida pokarmowa</p> <ul style="list-style-type: none">• plansza o min. wym. 67 x 46 cm• min. 16 kartoników z symbolami produktów		
--	--	---	--	--




Projekt „PRZEDSZKOLE WESOŁYCH KRASNALI” jest współfinansowany ze środków Unii Europejskiej w ramach Europejskiego Funduszu Społecznego

		<p>spożywczych</p> <ul style="list-style-type: none">• kostka do gry <p>15. Plansze o emocjach, 3 rodzaje</p> <p>1szt.- emocje</p> <ul style="list-style-type: none">• min. wym. planszy 42,5 x 55 cm <p>1szt.- plansza do wytupywania złości Plansza do wytupywania złości jest przeznaczona dla dzieci w wieku przedszkolnym i wczesnoszkolnym. Wykonana została z trwałej i zmywalnej tkaniny PCV – na czerwonym tle umieszczone są żółte kontury „rozzłoszczonych” stóp.</p> <ul style="list-style-type: none">• min. wym. 44 x 44 cm <p>1szt.- poprawne zachowania Zalaminowane, dwustronne plansze, które spełniają funkcję pomocy edukacyjnej oraz ozdabiają klasę.</p> <ul style="list-style-type: none">• format: min. 61 cm x 86 cm• dwustronnie zalaminowane• wieloletnia trwałość <p>16. Plansza na kółkach- Pełzak Drewnianą planszę łatwo przemieszczamy za pomocą rąk i nóg.</p> <ul style="list-style-type: none">• min. wym. 61 x 40 cm <p>17. Plansza w kształcie bluzki- do przyszywania</p> <ul style="list-style-type: none">• drewniana plansza w kształcie bluzki o min. wym. 21 x 20 cm• min. 16 drewnianych zetonów• drewniana igła z nitką• nożyczki na płytce do okręcania• min. 10 drewnianych guzików• min. wym. op. 22,5 x 22,5 x 5 cm <p>18. Plansze ze szlaczkami Kolorowe plansze z obrazkami zawierającymi różnego rodzaju linie. Pomoc do ćwiczeń usprawniających motorykę ręki i przygotowujących do umiejętności pisania. Dzięki teczkom z tworzywa karty służą do wielokrotnego użytku. Dzieci wkładają karty w przezroczyste teczki i mogą po nich pisać załączonymi mazakami.</p> <ul style="list-style-type: none">• min. 19 kart formatu A4• min. 5 teczek• min. 4 mazaki <p>19. Tablice tematyczne, 5 rodzajów</p> <ul style="list-style-type: none">• format: min. 70 x 50 cm• instrukcja		
--	--	---	--	--




Projekt „PRZEDSZKOLE WESOŁYCH KRASNALI” jest współfinansowany ze środków Unii Europejskiej w ramach Europejskiego Funduszu Społecznego

		<p>1szt. - lekarz 1szt. - ekologia 1szt. - kuchnia 1szt. - pokój 1szt. - łazienka</p> <p>20. Plansze tematyczne - miejsca, 5 typów</p> <ul style="list-style-type: none"> • format: min. 70 x 50 cm • instrukcja <p>1szt. - miasto 1szt. - wieś 1szt. - plaża 1szt. - zoo 1szt. - sklep</p>		
10.	Zabawki dydaktyczne	<p>1. Labirynt manipulacyjny. Min. wymiary 24 x 10 x 19 cm. Podczas przesuwania koralików dzieci uczą się rozróżniać kolory i kształty, przeliczać. Zabawka ma rozwijać zdolności manualne i motorykę dzieci, a także doskonalić koordynację wzrokowo-ruchową. Od 12 miesięcy.</p> <p>2. Labirynt manipulacyjny zakręcony. Min. wymiary 24 x 10 x 19 cm. Podczas przesuwania koralików dzieci uczą się rozróżniać kolory i kształty, przeliczać. Zabawka ma rozwijać zdolności manualne i motorykę dzieci, a także doskonalić koordynację wzrokowo-ruchową. Od 12 miesięcy.</p> <p>3. Tabliczka manipulacyjna. Labirynt z 4 szlaczkami o różnym stopniu trudności. Jest zaopatrzony w drewnianą pałeczkę na sznureczku zakończoną magnesem, za pomocą której przesuwamy kuleczki po wyżłobionych szlaczkach (kuleczki są zabezpieczone przed wypadnięciem płytą pleksi). Do zamocowania na ścianie.</p> <ul style="list-style-type: none"> • wym. 45 x 29,5 cm <p>4. Sortowanie geometrycznych kształtów. Zadaniem dziecka jest dopasowanie odpowiednich kształtów i nałożenie ich na siebie oraz umieszczenie w odpowiednim miejscu na deseczce. Zabawa uczy rozróżniania kształtów, kolorów i wielkości, usprawnia motorykę rąk i sprawność wzrokowo- ruchową.</p> <ul style="list-style-type: none"> • min. 9 elementów (po 3 w każdym kształcie) • min. od 2 lat <p>5. Puszka lub kostka edukacyjna. Wykonana z drewna brzoźowego i sklejki. Dziecko musi dopasować kształty (koło, kwadrat, trójkąt,</p>	szt.	20




Projekt „PRZEDSZKOLE WESOŁYCH KRASNALI” jest współfinansowany ze środków Unii Europejskiej w ramach Europejskiego Funduszu Społecznego

		<p>gwiazdka, sześciokąt, półkole) do pasujących otworów wyciętych na jej ściankach. Rozwija koordynację wzrokowo – ruchową.</p> <ul style="list-style-type: none">• min. wym. 19 x 19 x 15 cm• od 12 miesięcy <p>6. Drewniane układanki, dwa wzory. Duże, drewniane puzzle do układania dla dziecka, ale także ćwiczenia z motoryki rąk, usprawnianie przebiegu procesów analizy i syntezy.</p> <ul style="list-style-type: none">• min. 16 elem. o min. wym. 6 x 6 cm• min. wym. 28 x 28 x 0,7 cm• od 2 lat <p>1 szt. – wieś 1 szt. – straż pożarna</p> <p>7. Kwadratowa mozaika. Do układania geometrycznych wzorów, figur oraz różnych obrazów. Układanka rozwija logiczne myślenie i orientację na płaszczyźnie.</p> <ul style="list-style-type: none">• min. 350 elem. o min. wym. 2,3 x 2,3 cm• min. 1 podkładka plastikowa• min. 12 różnych kolorów <p>8. Zabawka farma. Dwupiętrowa farma wyposażona w windę, dźwig, otwierane drzwi, traktor z przyczepą oraz w zwierzątka. Dołączona barwna wycinanka. Specjalny uchwyt w dachu umożliwiający wygodne przenoszenie złożonej zabawki.</p> <ul style="list-style-type: none">• min. wym. opakowania 59 x 39 x 15 cm <p>9. Drewniany warsztat stolarski. Zabawka pozwala składać przeróżne pojazdy, jednocześnie rozwijając zdolności techniczne, koncentrację uwagi oraz wyobraźnię. Zestaw do skręcenia, który usprawnia motorykę rąk, ćwiczy koncentrację i uczy pracy w zespole. Części, wkręty i narzędzia są całkowicie bezpieczne dla dzieci.</p> <ul style="list-style-type: none">• min. wym. 26 x 16 x 18 cm• od 3 lat <p>10. Wieża do rozpoznawania kolorów, kształtów i nazw owoców. Układanka przestrzenna. Poruszając się zgodnie ze wskazówkami kostki z owocami i kolorami należy uzupełnić swoją planszę i położyć na uzupełnionej planszy innego gracza. Wieża nie może się przewrócić.</p> <ul style="list-style-type: none">• min. 60 elem.		
--	--	---	--	--




Projekt „PRZEDSZKOLE WESOŁYCH KRASNALI” jest współfinansowany ze środków Unii Europejskiej w ramach Europejskiego Funduszu Społecznego

		<ul style="list-style-type: none">• min. wym. 16 x 16 x 31 cm <p>11. Zestaw do zabawy pociągiem, tory kolejowe. Zestaw do zabawy, której bohaterami są lokomotywy. W każdym zestawie znajduje się lokomotywa oraz dodatkowe elementy, takie jak mostki lub tunele.</p> <ul style="list-style-type: none">• min. wym. 26,5 x 9 x 21,5 cm• min. wym. lokomotywy 6 x 3,5 x 4,5 cm <p>12. Lokomotywa i wagoniki, pociąg. Zestaw powinien zawierać minimum: lokomotywę i trzy wagoniki, min. wym. wagonu 6 x 3,5 x 4,5 cm</p> <p>13. Dźwiękowe kostki, min. 4 kostki. Zabawki składają się z 2 sześciątów. Na każdym z nich znajduje się połowa obrazka. Zadaniem dziecka jest takie połączenie dwóch klocków, aby powstał cały rysunek. Wysiłki dziecka są nagradzane. Gdy prawidłowo ułoży obrazek odzywa się. Wymagane 3 baterie LR6 (niezałączone). Kostki o min. wym. 7 x 7 x 7 cm. Wzór: farma i transport.</p> <p>14. Zestaw do sprzątania i prasowania. Zestaw do prasowania składający się min. z: deski do prasowania o min. wys. 42 cm, żelazka, spryskiwacza Zestaw sprzątania składający się z min. 5 części: szczotki, szufelki, wiadra, mopa, szczotki na kiju, min. wym. 14 x 42 x 16,5 cm</p> <p>15. Kasa sklepowa, sklep. Kasa sklepowa pomoże poznać maluchowi podstawy arytmetyki i przygotowuje go do samodzielnego robienia zakupów. Wykonana z tworzywa sztucznego, z działającym kalkulatorem, mikrofonem i świecącym na czerwono skanerem, a także wagą. Powinna zawierać min.: 3 baterie AA (R6), mini koszyczek na zakupy, sałatę, cytrynę, kiść winogron, musztardę, mleko, wodę, sok owocowy, kupony, monety, banknoty, kartę płatniczą</p> <ul style="list-style-type: none">• min. wym. 37 x 17,5 x 15 cm <p>16. Parking min. 2 poziomy z drogą. W skład zestawu powinien wchodzić min.: dwupoziomowy garaż, 2 autka, stacja benzynowa, 2 skrzyżowania, komplet znaków drogowych. Dodatkowo powinien zawierać barwną wycinankę, przy pomocy której dziecko może z łatwością stworzyć tunel.</p> <ul style="list-style-type: none">• min. wym. 76 x 80 x 36 cm		
--	--	--	--	--




Projekt „PRZEDSZKOLE WESOŁYCH KRASNALI” jest współfinansowany ze środków Unii Europejskiej w ramach Europejskiego Funduszu Społecznego

		<p>17. Układanki przeciwieństwa itp., min. 3 szt. Układanki edukacyjne, które składają się z kartoników, na których namalowano pary przeciwieństw lub skojarzeń. Zadaniem uczestników zabawy jest odnalezienie, a później nazwanie ich. Gry ćwiczą pamięć, refleks i spostrzegawczość.</p> <ul style="list-style-type: none"> • min. 48 elem. o min. wym. 7 x 7 cm • dla 1- 4 graczy • od 4 lat <p>1 szt. – np. wesoły i smutny 1 szt. – np. co z czym? 1 szt. – np. igła z nitką</p> <p>18. Drewniane układanki, np. podobieństwa, min. 4 szt. Zadaniem dziecka jest dopasowanie obrazków: zwierzątka (na klocek) i jego pożywienia lub miejsca, w którym mieszka (umieszczonego na planszy). Gry uczą spostrzegawczości, poszerzają słownictwo dotyczące świata zwierząt, ćwiczą koordynację wzrokowo - ruchową. Min. wym. 18 x 18 cm</p> <p>2 szt. – np. Kto co je? 2 szt. – np. Kto gdzie mieszka?</p> <p>19. Magnetyczne formy z czarną planszą. Zestaw zawiera drewniane, kolorowe, geometryczne elementy, z których można układać wiele ciekawych obrazków oraz karty z propozycjami wzorów, które można ułożyć za pomocą kolorowych magnesów. Wszystko zamknięte jest w drewnianej walizeczce-pudełku z magnetyczną planszą.</p> <ul style="list-style-type: none"> • min. 35 elem. • min. 20 kart <p>20. Magnetyczne kształty – tablica. Zestaw kolorowych kształtów w walizeczce, z której można zrobić tablicę.</p> <ul style="list-style-type: none"> • min. 60 elem. (min. 49 kolorowych kształtów i min. 6 tabliczek) • walizeczka 		
11.	Gry edukacyjne	<p>1. Gra sortowanie i klasyfikacja. Gra polegająca na budowaniu pojęć matematycznych związanych z sortowaniem i klasyfikacją przedmiotów. Zadaniem dziecka jest znalezienie 3 elementów z pasującymi do siebie obrazkami. Uczy i rozwija umiejętności logicznego myślenia oraz wzbogaca słownictwo.</p> <ul style="list-style-type: none"> • min. 248 elem. o min. wym. 5 x 5 cm 	szt.	30




Projekt „PRZEDSZKOLE WESOŁYCH KRASNALI” jest współfinansowany ze środków Unii Europejskiej w ramach Europejskiego Funduszu Społecznego

		<ul style="list-style-type: none">• instrukcja <p>2. Znajdź różnice. Zestaw min. 25 par fotografii. W każdej parze fotografii dziecko ma odnaleźć 2-3 różniące je szczegóły. Zabawa ćwiczy spostrzegawczość, umiejętność rozpoznawania przedmiotów z najbliższego otoczenia dziecka, uczy nazw, utrwala znajomość kolorów, rozwija pamięć wzrokową.</p> <ul style="list-style-type: none">• min. 50 fotografii o min. wym. 19,5 x 13,5 cm <p>3. Dotykowa loteryjka, rozpoznawanie kształtów. Drewniane elementy do rozpoznawania poprzez dotyk. Każdy kształt, wylosowany z woreczka, należy dopasować do właściwego szablonu. Gra stymuluje zmysł dotyku, pobudza wyobraźnię.</p> <ul style="list-style-type: none">• min. wym. kartonowych szablonów 8 x 8 cm• min. 24 elem. o min. wym. 4,5 x 6,5 x 0,9 cm• woreczek <p>4. Gra wesołe pranie lub ubranka. We wnętrzu pralki z materiału umieszczone są mini ubranka. Obok pralki znajdują się karty z narysowanymi elementami garderoby. Gracz losuje kartę, a jego zadaniem jest wyciągnięcie ze środka pralki tego, co wylosował. Zabawa stymuluje zmysł dotyku, wzbogaca słownictwo i rozwija wyobraźnię.</p> <ul style="list-style-type: none">• pralka wykonana z solidnego materiału• min. 30 kart z rysunkami ubrań• min. 11 elem. miniaturowej odzieży <p>5. Gimnastyka buzi. Gra pomaga w ćwiczeniu motoryki i kinestezji narządów artykulacyjnych. Rysunki przedstawiają różne ćwiczenia - wewnątrz jamy ustnej, na zewnątrz oraz ćwiczenia mięśnia okrężnego warg.</p> <ul style="list-style-type: none">• min. 28 rysunków o min. wym. 9 x 9 cm podzielonych na 4 serie zaznaczone kolorem• dla 1-2 graczy <p>6. Układanka - znajdź różnice. Każda seria oznaczona jest na rewersie numerem. Na każdym kolejnym obrazku pojawia się jeden nowy element. Zadaniem dziecka jest spostrzec różnice między obrazkami i ułożyć je w odpowiedniej kolejności zgodnie z liczbą wzrastania elementów na obrazku. Świetna pomoc do stymulacji rozwoju mowy, spostrzegania wzrokowego oraz myślenia przyczynowo - skutkowego.</p>		
--	--	--	--	--




Projekt „PRZEDSZKOLE WESOŁYCH KRASNALI” jest współfinansowany ze środków Unii Europejskiej w ramach Europejskiego Funduszu Społecznego

		<ul style="list-style-type: none">• min. 73 karty tworzące min. 15 serii składających się z 4 do 6 obrazków o min. wym. 9 x 9 cm <p>7. Gra – rzeczowniki po angielsku. Pomoc wspomaga naukę języka angielskiego. Wszystkie elementy należy wyciąć wzdłuż zaznaczonych linii.</p> <ul style="list-style-type: none">• min. 128 zdjęć z podpisem na odwrocie, w 2 formatach• min. 13 kartoników z nazwami grup nadrzędnych• min. 1 kostka <p>8. Przewlekanki, zabawki z liczbami. 1 szt. – min. 6 biedronek, nauka liczenia w zakresie od 0 do 6 1 szt. – karty z trwałego tworzywa sztucznego, zadaniem dziecka jest przewlekanie sznureczka przez otwory zgodnie z kolejnością liczb, min. 6 kart o min. wym. 21 x 21 cm, min. 14 sznureczków</p> <p>9. Pierwsze liczby. Pomoc edukacyjna złożona z drewnianych części, które mają min. 9 zestawów cyfr od 0-9 oraz min. 10 symboli matematycznych. Części są w 3 kolorach (czerwony, niebieski, zielony). Do gry dołączona jest torba z tkaniny do jej przechowywania, przejrzysta kratka oraz odpowiedzi do gier i zajęć edukacyjnych.</p> <ul style="list-style-type: none">• min. 100 elem. o min. wym. 3 x 4 x 1 cm <p>10. Sygnalizator zdrowe odżywianie. Gra w skojarzenia, która składa się z kart przedstawiających podstawowe artykuły spożywcze powiązane kolorami sygnalizacji świetlnej. Na podstawie danych kolorów trzeba dobrać jak często coś powinno się spożywać (zielony: często/ żółty: czasami/ czerwony: od czasu do czasu). Gra edukacyjna, pomaga dzieciom w zrozumieniu problemów żywnościowych i rozpoznawaniu co jest dla organizmu zdrowe, a co nie.</p> <ul style="list-style-type: none">• min. 54 karty• min. 6 sygnalizatorów żywności• min. 54 żetony (zielone, żółte, czerwone) do wypełniania sygnalizatora• czarno - białe karty do malowania z piramidą żywotności• dla 6 graczy <p>11. Gra dobre wychowanie. Pomoc wspomagająca nauczycieli i wychowawców w pracy nad właściwymi zachowaniami dzieci w grupie</p>		
--	--	---	--	--




Projekt „PRZEDSZKOLE WESOŁYCH KRASNALI” jest współfinansowany ze środków Unii Europejskiej w ramach Europejskiego Funduszu Społecznego

		<p>rówieśniczej, ułatwiająca przyswojenie przez uczniów tzw. zasad dobrego zachowania się. Każda z 16 prezentowanych zasad zobrazowana została dwiema ilustracjami – jedna przedstawia zachowanie właściwe, druga zaprzeczające mu. Na odwrocie kart napisana jest zasada, którą dzieci mają odgadnąć (w grupie lub indywidualnie) po obejrzeniu ilustracji. Aby uatrakcyjnić zabawę do zestawu dołączone są kolorowe tabliczki, za pomocą których dzieci po odgadnięciu zasady mogą oceniać zachowania przedstawione na ilustracji w kategorii dobre-złe (zabawa w jurorów).</p> <ul style="list-style-type: none">• min. 32 karty formatu A4• min. 25 zielonych tabliczek• min. 25 czerwonych tabliczek <p>12. Ramka do zapinania, 2 szt.: guziki, sprzączki; min. wym. 32 x 31 x 2,5 cm</p> <p>13. Ramka, 2 szt.: do sznurowania, zamek błyskawiczny; min. wym. 32 x 31 x 2,5 cm</p> <p>14. Kulodrom drewniany. Zamku z klocków, który stanie się jednocześnie kulodromem.</p> <ul style="list-style-type: none">• min. 37 elem. z drewna• min. 3 kuleczki• min. wym. ok. 3,8 x 3,8 x 3,8 cm <p>15. Woreczki z grochem do gier zręcznościowych - alfabet, min. 20 szt.</p> <ul style="list-style-type: none">• min. wym. 10 x 10 cm• min. 5 kolorów <p>16. Miękkie kształty. Do wykorzystania m.in. w zabawach sportowych.</p> <ul style="list-style-type: none">• min. wym. 9 x 9 cm• min. 16 szt.• różne kolory <p>17. Karty – naśladowanie, kalambury, ruch. Zestaw kart do ćwiczeń ruchowych. Zabawa przy ich użyciu wymaga od dzieci zarówno wysiłku umysłowego, jak i fizycznego. Karty są zróżnicowane pod względem poziomu zaawansowania ćwiczeń.</p> <ul style="list-style-type: none">• min. wym. 22 x 28 cm• min. 16 szt. <p>18. Karty – naśladowanie, kalambury, zwierzęta. Zestaw kart o tematyce związanej ze zwierzętami. Zabawa przy ich użyciu wprowadza dzieci w świat</p>		
--	--	--	--	--




Projekt „PRZEDSZKOLE WESOŁYCH KRASNALI” jest współfinansowany ze środków Unii Europejskiej w ramach Europejskiego Funduszu Społecznego

		<p>zwierząt i bawi je. Karty są zróżnicowane pod względem poziomu zaawansowania ćwiczeń.</p> <ul style="list-style-type: none">• min. wym. 22 x 28 cm• min. 16 szt. <p>19. Labirynt. Drewniana mata z autkami, która uczy dzieci, jakie pojazdy gdzie parkują i jakie mają przywileje.</p> <ul style="list-style-type: none">• min. wym. maty: 28 x 28 x 1 cm• min. wym. pojazdów: 4 x 2 x 3,5 cm• od 2 lat <p>20. Nakładanka. Zabawka rozwija motorykę rąk. Składa się z podstawy z 5 kołeczkami, na które nakłada się drewniane klocki z wizerunkiem zwierząt.</p> <ul style="list-style-type: none">• min. 15 elementów• od 2 lat <p>21. Balansujące wagi zręcznościowe, min. 2 szt. 1 szt. - Balansujący kwiatek uczy sprawności manualnej i myślenia strategicznego. Płatki kwiatka zawieszane na gumce poruszają się za każdym razem, gdy dziecko położy motylka. Zadaniem graczy jest położenie na kwiatku jak najwięcej motylków. Motylki mają nadrukowane cyfry i kropki, więc mogą też służyć do nauki prostych działań matematycznych.</p> <ul style="list-style-type: none">• min. 20 motylków• min. wym. 17 x 17 x 19,5 cm <p>1 szt. - Gra polega na ustawianiu kretów jeden na drugim. Krety mogą stać również do góry nogami. Gra kształtuje koordynację ruchową – wzrokową, motorykę ręki, oraz zdolność komunikacji i współpracy w grupie.</p> <ul style="list-style-type: none">• od 3 lat <p>22. Gry: rybki i rybak. 1 szt. - Gra polega na łowieniu na haczyk i zbieraniu do koszyka rybek i innych morskich stworzeń. Kształtuje koordynację ruchową – wzrokową, ćwiczy cierpliwość, uczy nazywania i rozpoznawania morskich stworów.</p> <ul style="list-style-type: none">• min. wym. 31 x 23 x 4 cm• od 3 lat <p>1 szt. - Gra uczy umiejętności rywalizacji i ćwiczy koordynację wzrokowo-ruchową. Kto złowi najwięcej rybek za pomocą magnetycznej wędki, wygrywa. Wykonana ze sklejki lakierowanej.</p> <ul style="list-style-type: none">• min. 12 rybek• min. 2 wędki z magnesem (min. dł. 40 cm)		
--	--	--	--	--




Projekt „PRZEDSZKOLE WESOŁYCH KRASNALI” jest współfinansowany ze środków Unii Europejskiej w ramach Europejskiego Funduszu Społecznego

		<ul style="list-style-type: none">• od 3 lat <p>23. Młoteczkowa zabawa, min. 2 szt. Na podstawie umieszczonych jest 6 walców w różnych kolorach oraz kulka. Zadaniem dziecka jest wybicie wszystkich elementów za pomocą dołączonego do zestawu młotka. Walce i kulka mogą służyć również jako mini kręgle. 4 kolorowe podstawy można odkręcać, żeby ułatwić dziecku wybijanie elementów, albo aby ćwiczyło ono w ten sposób motorykę dłoni. Gra ćwiczy koordynację ruchowo – wzrokową, uczy rozpoznawania i nazywania kolorów.</p> <ul style="list-style-type: none">• min. wym. 21 x 21 x 14 cm• od 12 miesięcy <p>24. Duży zestaw manipulacyjny. Pomoc pozwala na rozwijanie zręczności i stymuluje wyobraźnię – dzieci ćwiczą sprawność rąk, uczą się nakładania, wsuwania, przykręcania. Elementy zestawu wykonane zostały z wytrzymałego, sztywnego tworzywa sztucznego, są w różnych kolorach, kształtach i rozmiarach.</p> <ul style="list-style-type: none">• min. 30 elementów• min. wym. od 4 do 13 cm <p>25. Nakładanka drewniana, 3 wzory 1 szt. – Nakładanka farma, min. 5 dużych elem. do dopasowania, min. wym. 30 x 21 cm 1 szt. – Nakładanka na ziemi, min. 5 dużych elem. do dopasowania, min. wym. 30 x 21 cm 1 szt. – Nakładanka figury geometryczne z obrazkami, min. wym. 30 x 1,5 x 12 cm</p> <p>26. Nakładanka drewniana, 3 wzory 1 szt. – Nakładanka na niebie, min. 5 dużych elem. do dopasowania, min. wym. 30 x 21 cm 1 szt. – Nakładanka na kołeczkach żabka, min. wym. 21 x 24 x 1,5 cm 1 szt. – Nakładanka na kołeczkach miś, min. wym. 21 x 24 x 1,5 cm</p> <p>27. Wieże edukacyjne, 2 wzory. 1 szt. – zwierzątko, 10 różnej wielkości sześciątów ukazujących z każdej strony inny ciąg obrazków (m.in. zbiory w zakresie 1-10). Można z nich układać wieże, ciągi, chować jeden w drugi. Zabawka kształtuje umiejętność liczenia, uczy rozpoznawania rozmiarów poprzez szeregowanie od najmniejszego do największego.</p>		
--	--	---	--	--




Projekt „PRZEDSZKOLE WESOŁYCH KRASNALI” jest współfinansowany ze środków Unii Europejskiej w ramach Europejskiego Funduszu Społecznego

		<ul style="list-style-type: none"> • min. 10 elem. o min. wym. od 4 x 4 x 4 cm do 13,5 x 13,5 x 13,5 cm 1 szt. – autka, 10 różnej wielkości sześciąt ukazujących z każdej strony inny ciąg obrazków (m.in. zbiory w zakresie 1-10). Można z nich układać wieże, ciągi, chować jeden w drugi. Zabawka kształtuje umiejętność liczenia, uczy rozpoznawania rozmiarów poprzez szeregowanie od najmniejszego do największego. • min. 10 elem. • min. wys. wieży 85 cm 28. Warsztat sekwencji foto. Min. 8 barwnych opowieści do ułożenia z obrazków, każda historia z osobnych min. 9 kart. Historie opowiadają o praktycznych rozwiązaniach różnych sytuacji związanych np. ze sportem, nauką czy modą. Dzieci ćwiczą mowę, uczą się logicznego myślenia i układania fotografii według zdarzeń następujących po sobie. • min. 72 karty o min. wym. 9 x 9 cm • instrukcja 29. Gra lotto zwierzęta. Gra polega na rozpoznaniu prezentowanych dźwięków i kojarzeniu ich z obrazem. W oparciu o min. 38 ścieżek dźwiękowych możemy ciekawie i różnorodnie ćwiczyć koncentrację, kojarzenie i pamięć słuchową oraz wzbogacać słownictwo. • CD • min. 150 żetonów • min. 25 dwustronnych kart - jedna strona to duże (A5) zdjęcie zwierzęcia lub zjawiska naturalnego, a druga to prezentacja 6 różnych zdjęć służących do zabawy w lotto 30. Gra trener pamięci. Gra polega na dobieraniu obrazków poszczególnych przedmiotów do zmysłów jakimi je odbieramy. Rozwijają koncentrację, pamięć, logiczne myślenie, stymuluje mowę i wzbogaca słownictwo. Gra ma dwa poziomy trudności. Zawiera wytrzymałą ramkę z tworzywa sztucznego, w której umieszczane są karty. • min. 20 trwałych laminowanych kart z obrazkami • min. 16 elem. do zakrywania obrazków • min. 32 małe karty • instrukcja 		
--	--	---	--	--




Projekt „PRZEDSZKOLE WESOŁYCH KRASNALI” jest współfinansowany ze środków Unii Europejskiej w ramach Europejskiego Funduszu Społecznego

12.	Akcesoria do zabawy	<ol style="list-style-type: none">1. Ślimak na klocki Doskonałe połączenie zabawki i pudełka na klocki. W zestawie jest min. 10 klocków, które można wkładać do otworów o różnych kształtach, schować do muszli ślimaka lub układać w wieżę. Ślimak odtwarza dźwięki i uczy rozpoznawania kształtów.<ul style="list-style-type: none">• min. wym. 21,5 x 10 x 22 cm2. Kluczyki do nauki Te 3 aktywne klucze przekazują dziecku podstawy wiedzy. Elektroniczny pęk uczy kolorów (czerwony, niebieski, żółty) i pierwszych wyrazów (dom, samochód, łódź). Żółty domek ma drzwiczki, które obracają się, wydając dźwięk, czerwona łódź kołysze się tam i z powrotem, zaś niebieski samochód kręci się w kółko. Zabawa jest jeszcze ciekawsza dzięki pokrętlom, „klekoczącym” krążkom, czy błyszczącej powierzchni z kolorowymi koralikami. Klucze odgrywają 6 piosenek w języku polskim.<ul style="list-style-type: none">• min. dł. 21 cm3. Uczące lody Nauka układania według rozmiaru i numeru pomaga rozwijać umiejętności myślenia dziecka.<ul style="list-style-type: none">• min. wys. 18 cm4. Gąsienica do nauki Nowy sposób na zabawę w łączenie elementów. Ta gąsienica złożona jest z 6 segmentów, które można łączyć ze sobą w dowolnej kolejności. Gąsienica pomaga dziecku rozwinąć zdolności manualne i usprawnia koordynację wzrokowo-manualną. Stymuluje wzrok, słuch i dotyk.<ul style="list-style-type: none">• min. wym. 24,5 x 5 cm5. Aparat fotograficzny Dziecko poznaje z nim nowe słowa, liczy i szybko uczy się prostych piosenek - rymowanek. Interaktywna zabawka, która bawi dziecko aktywnie, uruchamiając wypowiedziane frazy (gdy puka w obiektyw), włączając dźwięk (gdy wciska guzik) lub odtwarzając piosenki przy naciśnięciu przycisku migawki. Dodatkową atrakcją są tańczące światełka. Dziecko może łatwo utrzymać zabawkę w ręczce lub zabrać na spacer dzięki specjalnemu uchwytowi. Zabawka mówi i śpiewa po polsku.<ul style="list-style-type: none">• min. wym. 13 x 6 x 9,5 cm6. Zabawka na patyku	szt.	30
-----	---------------------	--	------	----




Projekt „PRZEDSZKOLE WESOŁYCH KRASNALI” jest współfinansowany ze środków Unii Europejskiej w ramach Europejskiego Funduszu Społecznego

		<p>Drewniana mobilna zabawka rozwija motorykę oraz ćwiczy koordynację ruchową.</p> <ul style="list-style-type: none">• min. wym. 18 x 10 x 15 cm <p>7. Akcesoria lekarskie Klasyczna zabawa dla przedszkolaków, w nowej odsłonie! Ulepszony zestaw medyczny zawiera lekarską torbę z miękkiego materiału, dzięki czemu wszystkie potrzebne przyrządy wygodnie się w nią mieszczą. Kolorystyka zabawek jest w żywych kolorach, za pomocą stetoskopu można usłyszeć bicie serca. Przedszkolaki uwielbiają się bawić w lekarza, a także odkrywają mnóstwo nowych sposobów na tę zabawę. W zestawie: stetoskop, przyrząd do pomiaru ciśnienia z „działającą” pompką, otoskop do badania ucha, termometr, strzykawka, opatrunek i torebka lekarska.</p> <ul style="list-style-type: none">• min. wym. torby ok. 15 x 17 cm• min. dł. elem. od 5 do 35 cm <p>8. Ubranka dla lalek – dziewczynka min. 3 komplety ubranek dla lalek.</p> <ul style="list-style-type: none">• min. 14 części <p>9. Ubranka dla lalek – chłopiec min. 3 komplety ubranek dla lalek.</p> <ul style="list-style-type: none">• min. 5 części <p>10. Wózek spacerowy z koszem na akcesoria Wózek wykonany z dobrej jakości materiałów w pastelowych kolorach, estetycznie wykończony.</p> <ul style="list-style-type: none">• min. wym. 48 x 33 x 52,5 cm <p>11. Wózek spacerowy z podnóżkiem Wózek spacerowy z podnóżkiem wykonany z dobrej jakości materiałów w pastelowych kolorach, estetycznie wykończony.</p> <ul style="list-style-type: none">• min. wym. 58 x 36 x 62,5 cm <p>12. Wózek gondola Wózek z gondolą wykonany z dobrej jakości materiałów w pastelowych kolorach, estetycznie wykończony.</p> <ul style="list-style-type: none">• min. wym. 58 x 38 x 61 cm <p>13. Łóżeczko dla lalek Łóżeczko, przewijak oraz miejsce zabaw dla lalek.</p> <ul style="list-style-type: none">• min. wym. 50 x 33 x 35 cm <p>14. Krzeselko do karmienia lalek Krzeselko do karmienia wykonane z dobrej jakości materiałów w pastelowych kolorach.</p>		
--	--	--	--	--




Projekt „PRZEDSZKOLE WESOŁYCH KRASNALI” jest współfinansowany ze środków Unii Europejskiej w ramach Europejskiego Funduszu Społecznego

		<ul style="list-style-type: none">• min. wym. 33 x 26 x 60 cm <p>15. Kołyska dla lalek Wykonana z drewna różowa kołyska - łóżeczko dla lalki.</p> <ul style="list-style-type: none">• min. wym. 33 x 30 x 50 cm <p>16. Rodzina do domku dla lalek Tata, mama, syn, córka. Postacie mają ruchome ramiona i nóżki. Mogą siedzieć i stać.</p> <ul style="list-style-type: none">• min. wym. mężczyzny 5 x 13 cm• min. wym. kobiety 4,75 x 12 cm• min. wym. dzieci 4 x 10 cm <p>17. Zestaw śniadaniowy i do kawy Zestaw śniadaniowy dla 2 osób, zawierający minimum:</p> <ul style="list-style-type: none">• 2 szklanki• 2 kubki• 2 spodki• 2 talerze• 2 noże• 3 łyżeczki• solniczka• pieprzniczka• dzbanek do herbaty• kubek na śmietankę• cukierniczka• 2 jajka z podstawkami• wys. elem. do 12 cm <p>Zestaw dla 4 osób, zawierający minimum:</p> <ul style="list-style-type: none">• 4 kubki• 4 łyżeczki• 4 talerzyki• dzbanek do kawy• kubek na śmietankę• cukierniczka• wys. elem. do 18 cm <p>18. Zestaw obiadowy Zestaw dla 4 osób, zawierający minimum:</p> <ul style="list-style-type: none">• 4 widelce• 4 noże• 4 łyżki• 4 kubeczki• 4 talerze• rondel z przykrywką• dł. elem. do 15 cm <p>Zestaw obiadowy w 4 kolorach, zawierający minimum:</p>		
--	--	--	--	--




Projekt „PRZEDSZKOLE WESOŁYCH KRASNALI” jest współfinansowany ze środków Unii Europejskiej w ramach Europejskiego Funduszu Społecznego

		<ul style="list-style-type: none">• 4 widelce• 4 noże• 4 łyżki• 4 kubki• 4 głębokie talerzyki• 4 płaskie talerzyki• ronderek• dł. elem. do 23 cm <p>19. Zestaw produktów spożywczych Imitacje z tworzywa sztucznego odporne na uderzenia, bardzo realistyczne pod względem kształtu i koloru. Idealnie nadają się dla dzieci np. do zabawy w sklep lub dom. Dzieci uczą się liczyć i nazywać poszczególne artykuły.</p> <ul style="list-style-type: none">• min. 48 szt.• min. dł. od 8 do 11,5 cm <p>20. Owoce i warzywa Imitacje z tworzywa sztucznego odporne na uderzenia, bardzo realistyczne pod względem kształtu i koloru. Idealnie nadają się dla dzieci np. do zabawy w sklep lub dom. Dzieci uczą się liczyć i nazywać poszczególne artykuły.</p> <ul style="list-style-type: none">• min. 48 elem.• min. wym. od 4,5 do 13 cm <p>21. Kosz z artykułami spożywczymi Skrzyneczka drewniana z artykułami spożywczymi oraz deską i nożem do krojenia, zawierająca minimum:</p> <ul style="list-style-type: none">• sałata, cebula, papryka, marchewka, pomidor, bakłażan, grzybek, korzeń lotosu• deska• nóż• skrzynka na warzywa• min. 13 elem.• min. wym. 31,5 x 29 x 8 cm <p>22. Taczka do piasku Taczka do zabawy zarówno na dworze, jak i w domu. Można nią przewozić najróżniejsze rzeczy np. klocki, zabawki, a nawet piasek. Taczka wykonana jest z najwyższej jakości plastiku.</p> <ul style="list-style-type: none">• min. dł. 63 cm• maksymalne obciążenie 80 kg <p>23. Zestaw z tawką do piachu</p> <ul style="list-style-type: none">• min. 5 elem. (taczka, wiaderko z sitkiem, szpadek, grabki, foremka)		
--	--	--	--	--




Projekt „PRZEDSZKOLE WESOŁYCH KRASNALI” jest współfinansowany ze środków Unii Europejskiej w ramach Europejskiego Funduszu Społecznego

		<ul style="list-style-type: none"> • min. wym. 49 x 35 x 31 cm 24. Zestaw narzędzi Narzędzia z tworzywa sztucznego do zabaw dla maluchów, min. wym. 34 x 24,5 cm 25. Kosz z zakupami Doskonałe imitacje, które mogą służyć zarówno do nauki liczenia, jak i zabawy w sklep. • min. wym. 28,5 x 22,5 cm 26. Pacynki na palec – Czerwony Kapturek Zestaw różnych pacynek na palec. Dzięki pacynkom rozwijana jest wyobraźnia i kreatywność dziecka, doskonała umiejętność mowy. • min. 4 szt. 27. Pacynki na palec – Kopciuszek Zestawy pacynek na palec. Dzięki pacynkom rozwijana jest wyobraźnia i kreatywność dziecka, doskonała umiejętność mowy. • min. 4 postaci 28. Dźwiękowe przyciski rywalizacji To bardzo dobry sposób na oryginalne lekcje i wprowadzenie zdrowej rywalizację oraz aktywność wśród uczniów. Cztery różne kolory i dźwięki. • min. śr. 9 cm 29. Torba ogrodnika Wspaniały zestaw przeznaczony dla najmłodszych miłośników ogrodnictwa. Składa się z praktycznej torby wypełnionej różnymi akcesoriami. Całość jest utrzymana w żywej i wesołej kolorystyce. Zestaw powinien zawierać minimum: <ul style="list-style-type: none"> • łopatką • szpadelek • grabki • konewka • min. dł. torby: 15,2 -21,5 cm 30. Podwodne obserwatorium Pojemnik z tworzywa sztucznego. • min. wym. 23 x 15 cm 		
13.	Zestaw instrumentów muzycznych	<p>1. Zestaw powinien zawierać minimum: Wszystkie instrumenty umieszczone w praktycznej torbie z kieszonkami. Torba wykonana jest z tkaniny, zamykana na zamek.</p> <ul style="list-style-type: none"> • wym. torby po złożeniu min. 42 x 42 cm • 27 instrumentów: - tamburyn, śr. 20 cm - maxi quiro z pałeczką, dł. 40 cm - podwójna tarka quiro z pałeczką, 	szt.	2




Projekt „PRZEDSZKOLE WESOŁYCH KRASNALI” jest współfinansowany ze środków Unii Europejskiej w ramach Europejskiego Funduszu Społecznego

		<p>dł. 27 cm - trójkąty z pałeczkami, 5 szt., wym. 20,5 cm, 17,5 cm, 15,5 cm, 13 cm, 10,5 cm - kastaniety drewniane, 2 szt., śr. 5,5 cm - kastaniety z rączką, dł. 21 cm - marakasy drewniane, dł. 23 cm - drewniany tonbłok, dł. 20 cm, śr. 4,5 cm - tamburyn z membraną, śr. 20 cm - podwójny tonbłok z pałeczką, dł. 20 cm, śr. 4,5 cm - podwójny tonbłok mały z pałeczką, dł. 20 cm, śr. 3,5 cm - klawesy, dł. 20 cm, śr. 2,2 cm - marakas wałek, dł. 20,5 cm, śr. 5 cm; - drewniane marakasy, dł. 23,7 cm - plastikowe kastaniety, śr. 5,5 cm - taneczne jajka, 2 szt., wym. 5,4 x 3,6 cm - trójkąt z pałeczką, dł. boku 10,5 cm - bębenek, śr. 15,4 cm, wys. 4,4 cm - podwójny tonbłok z tarką, dł. 20 cm - pałeczki z dzwoneczkami, dł. 13,5 cm - talerze, śr. 5,5 cm - drewniane agogo, dł. 22,2 cm - cymbałki z pałeczką, wym. 31,3 x 15 cm</p> <p>2. Zestaw powinien zawierać minimum: Zestaw instrumentów w praktycznej plastikowej torbie.</p> <ul style="list-style-type: none"> • 13 instrumentów: - kastaniety z rączką, 2 szt. - bębenek z pałeczką, śr. 21 cm - trójkąt, wym. 16 cm - talerze na palce - rączki z 5 dzwoneczkami, 2 szt. - klawesy - plastikowe marakasy, 2 pary; - drewniane guiro, dł. 14 cm - dzwoneczki na rękę, 2 szt. - bębenek, śr. 15,2 cm - drewniane marakasy, 2 szt. - cymbałki z pałeczkami, wym. 27 x 3,5 cm - klawesy, dł. 14 cm 		
14.	Znaczki rozpoznawcze	<p>1. Naklejki, 2 rodzaje 2szt. - naklejki bużki</p> <ul style="list-style-type: none"> • min. 12 arkuszy o min. wym. 16 x 21 cm • min. śr. bużki od 20 do 23 mm <p>1szt. - naklejki ze zwierzętami Naklejki ze zwierzętami na ściany, lustra lub szyby. Łatwo je usunąć z powierzchni i przykleić w innym miejscu. Powierzchnia naklejek jest matowa. Mogą stanowić dekorację kącika wypoczynkowego, zabaw, czy też nauki.</p> <ul style="list-style-type: none"> • min. wym. 70 x 50 cm <p>2. Naklejki, 2 rodzaje 1szt. - naklejki zwierzęta Duże, kolorowe dekoracje na ścianę, lustra i szyby. Łatwo je usunąć z powierzchni i przykleić w nowym miejscu. Powierzchnia naklejek jest matowa.</p> <ul style="list-style-type: none"> • min. 2 arkusze o min. wym. 70 x 50 cm • min. 27 naklejek o min. wym. od 4,5 x 7 cm do 33 x 31 cm 	szt.	2




Projekt „PRZEDSZKOLE WESOŁYCH KRASNALI” jest współfinansowany ze środków Unii Europejskiej w ramach Europejskiego Funduszu Społecznego

		2szt. - naklejki na szatnie - zwierzęta Zestaw min. 25 naklejek do oznakowania miejsca w szatni, szufladzie itp. • min. wym. naklejki 5 x 5,5 cm		
15.	Kredki świecowe trójkąty	Kredki w kształcie trójkąta w intensywnych kolorach, wygodne w użyciu. Idealne do malowania dużych powierzchni oraz malowania techniką frottage, z zastosowaniem podkładek. • min. wym. 4,5 cm • min. grubość 0,8 cm	szt.	2
16.	Naklejki zestaw	1. Naklejki - kwiaty Duże, kolorowe dekoracje na ścianę, lustro i szyby. Łatwo je usunąć z powierzchni i przykleić w nowym miejscu. Powierzchnia naklejek jest matowa. • min. 2 arkusze o min. wym. 50 x 70 cm • min. 27 naklejek o min. wym. od 14 x 6 cm do 28 x 27 cm 2. Border kwiaty Duże, kolorowe dekoracje na ściany, lustro i szyby. Łatwo je usunąć z powierzchni i przykleić w nowym miejscu. Powierzchnia naklejek jest matowa. Naklejki stanowią doskonale uzupełnienie aranżacji wnętrza. Postacie zwierząt i kwiatów ożywią ściany i stworzą przyjazną atmosferę do nauki i zabawy. • min. 6 arkuszy o min. wym. 40,7 x 15,2 cm 3. Naklejki - zoo Duże, kolorowe dekoracje na ścianę, lustro i szyby. Łatwo je usunąć z powierzchni i przykleić w nowym miejscu. Powierzchnia naklejek jest matowa. • min. 2 arkusze o min. wym. 70 x 50 cm • min. 19 naklejek o min. wym. od 6,5 x 6 cm do min. 51 x 32 cm 4. Border zwierzęta świata Duże, kolorowe dekoracje na ściany, lustro i szyby. Łatwo je usunąć z powierzchni i przykleić w nowym miejscu. Powierzchnia naklejek jest matowa. Naklejki stanowią doskonale uzupełnienie aranżacji wnętrza. Postacie zwierząt i kwiatów ożywią ściany i stworzą przyjazną atmosferę do nauki i zabawy. • min. 6 arkuszy o min. wym. 40,7 x 15,2 cm 5. Naklejki - zabawki min. 3 szt. Zestaw 3x min. 25 naklejek do oznakowania miejsca w szatni, szufladzie itp. • min. wym. naklejki 5 x 5,5 cm	szt.	5




Projekt „PRZEDSZKOLE WESOŁYCH KRASNALI” jest współfinansowany ze środków Unii Europejskiej w ramach Europejskiego Funduszu Społecznego

17.	Fartuszki	Fartuszek ochronny wykonany z tworzywa sztucznego.	szt.	20
18.	Pastele olejne artystyczne	<ul style="list-style-type: none"> • min. 24 kolory • w pudełku • min. dł. 9 cm • min. śr. 1,2 cm 	szt.	4
19.	Dwustronna sztaluga z kuwetą	Sztaluga składana z pojemnikami na akcesoria. <ul style="list-style-type: none"> • min. wym. 60 x 69 x 104 cm • min. wym. tablicy 60 x 60 cm • min. wym. kuwety 55 x 19 cm 	szt.	1
20.	Kreda kolorowa	Okrągła, bezpyłowa kreda tablicowa. Nie pozostawia śladów na dłoniach. Żywe kolory pozwalają wykonywać artystyczne rysunki. <ul style="list-style-type: none"> • min. dł. 8 cm • min. śr. 1 cm • 10 kolorów 	szt.	30
21.	Mazaki do tablicy	Mazaki suchościernalne do tablic, min. 4 kolory	szt.	10
22.	Walizka z rączką	Teczka z zapięciem formatu A4. Błękitna lub granatowa. <ul style="list-style-type: none"> • różne wzory • min. wym. 32 x 24,4 (+ min. 3,8 cm rączka) x 4,8 cm 	szt.	20
23.	Segragator	Segregator szkolny z kolorowym nadrukiem lub wzorem <ul style="list-style-type: none"> • format: A4 • grzbiet min. 4 cm • różne wzory 	szt.	20
24.	Teczka szkolna	<ul style="list-style-type: none"> • format: A4 • z gumką • różne, kolorowe wzory 	szt.	20
25.	Zestaw papierów	Jeden zestaw powinien zawierać minimum: <ul style="list-style-type: none"> – papier dekoracyjny, 30 arkuszy – papier letnie motywy, 26 arkuszy – marmurkowy karton, 5 arkuszy – ekologiczny papier, 10 arkuszy – papier wytłaczany, 10 arkuszy – papier welurowy, 10 arkuszy – jednokolorowy papier przestrzenny, 3 arkusze – tęczyowy papier przestrzenny, 5 arkuszy – papier w rolce dwustronny, 2 rolki – dwustronny papier tęczyowy, 10 arkuszy 	szt.	2
26.	Teczka malucha	Zabawy plastyczne proponowane w Teczce malucha uwzględniają możliwości dziecka 3 - 4 letniego, od zadań łatwych do coraz trudniejszych. Każde zadanie ma swój temat i symbol graficzny wskazujący technikę pracy. Do	szt.	20




Projekt „PRZEDSZKOLE WESOŁYCH KRASNALI” jest współfinansowany ze środków Unii Europejskiej w ramach Europejskiego Funduszu Społecznego

		<p>zadań dołączony jest opis czynności, jakie dziecko ma wykonać. Na kartach pracy zaznaczone jest też miejsce na wpisanie przez opiekuna daty wykonania zadania, co ułatwia śledzenie postępów kilkulatka. Zebrane w Teczcze malucha zadania plastyczne powinny obejmować następujące techniki:</p> <ul style="list-style-type: none"> • rysunkowe • graficzne • malarskie • przestrzenne • płaskie • format: min. 28,8 x 20 cm 		
27.	Farbka zdrapka	<p>Czarna farba o gęstej konsystencji, która służy do pokrywania powierzchni wcześniej pomalowanych kredkami świecowymi lub pastelami olejnymi. Zdrapując farbę można tworzyć barwne obrazki odkrywając kolorowe powierzchnie.</p> <ul style="list-style-type: none"> • 1 tubka • min. poj. 120 ml 	szt.	5
28.	Zestaw pędzli	<p>Zestaw powinien zawierać minimum: pędzle z włosiem i z gąbki w różnych rozmiarach.</p> <ul style="list-style-type: none"> • min. 25 szt. 	szt.	3
29.	Szablony	<p>Szablony wykonane z tworzywa pozwalające wykonać ciekawe prace z wykorzystaniem różnych technik plastycznych.</p> <ol style="list-style-type: none"> 1. Owoce i warzywa, min. 12 szt., min. wym. 15 x 22 cm 2. Boże Narodzenie, min. 6 szt., min. wym. 15 x 22 cm 3. Rodzina, min. 6 szt., min. wym. 19 x 12 cm 4. Pojazdy, min. 6 szt., min. wym. 20 x 20 cm 5. Dzikie zwierzęta, min. 6 szt., min. wym. 20 x 20 cm 6. Farma, min. 6 szt., min. wym. 15 x 22 cm 	szt.	6
30.	Dzwonki z przyciskiem	<p>Zestaw min. 10 dzwoneczków z przyciskiem. Kolorowe dzwonki o różnej tonacji, które wydają dźwięki po uderzeniu przycisku, dzięki czemu instrument może być używany przez osoby mające trudności w utrzymaniu dzwoneczków w ręce. Dzwonki wykonane są z solidnego metalu ze stabilną rączką, wyróżniają się czystym brzmieniem i trwałością.</p> <ul style="list-style-type: none"> • min. śr. 8 cm • min. wys. 9 cm 	szt.	1
31.	Labirynt ścienny	<p>Kolorowe tabliczki wykonane z drewna. Zadaniem dziecka jest prowadzenie kuleczki po wyznaczonym torze za pomocą specjalnej drewnianej pałeczki na sznureczku,</p>	szt.	2




Projekt „PRZEDSZKOLE WESOŁYCH KRASNALI” jest współfinansowany ze środków Unii Europejskiej w ramach Europejskiego Funduszu Społecznego

		<p>zakończonych magnesem lub przesuwaniu samego patyczka po torze. Rozwijają sprawność grafomotoryczną dziecka oraz koordynację wzrokowo-ruchową. Ćwiczenia usprawniają rękę dziecka, wyrabiając nawyk prawidłowego trzymania przyboru do pisania. Służą także doskonaleniu orientacji przestrzennej, koncentracji uwagi oraz rozwijaniu spostrzegawczości. Drewniane labirynty z przesuwanymi kształtami do zawieszania na ścianie.</p> <ol style="list-style-type: none"> 1. Samolot, min. wym. 69 x 36 cm 2. Tabliczka ze szlaczkiem prosiaczek, min. wym. 90 x 26 cm 		
32.	Zabawki edukacyjne	<ol style="list-style-type: none"> 1. Zestaw dla malutkiej mamy. Zestaw do zabawy w dom dla malutkiej mamy w żywych i przyjaznych kolorach, z dobrej jakości materiału. Powinien składać się z: <ul style="list-style-type: none"> • łóżeczka o min. wym. 40 x 23 x 25 cm • wózek spacerowego o min. wym. 44 x 27 x 56 cm • nosidełka dla lalki o min. wym. 19 x 6 x 36 cm 2. Układanka z kartami zadań, figury i kształty. Pomoc zawiera karty z przezroczystego tworzywa z kolorowymi ilustracjami oraz drewniane elementy z magnesem. Zadaniem dziecka jest ułożenie karty na wieczku pudełka (które jest pokryte białą folią magnetyczną) oraz ułożenie z odpowiednich klocków wskazanego na karcie kształtu przypominającego przedmiot, zwierzę lub budowlę. Zadania na kartach z zieloną obwódką są łatwiejsze, gdyż wskazują jakie klocki dziecko musi posiadać, by ułożyć zadany kształt. Zadania na kartach z czerwoną obwódką nie mają wskazanych elementów składowych i dziecko samo musi wybrać klocki, z których utworzy wymagany kształt. Zestaw umieszczony w drewnianym pudełku. <ul style="list-style-type: none"> • min. 36 drewnianych elem. z magnesem • min. 12 kart o min. wym. 34 x 23,5 x 6 cm 3. Warsztat topologii. Warsztat do odwzorowania fotografii. <ul style="list-style-type: none"> • min. 2 plansze do gry • min. 18 fotografii (kart pracy) • min. 6 podstaw do kart pracy • min. 28 kolorowych drewnianych klocków 4. Bingo – dźwięki z otoczenia. Zadaniem dziecka jest rozpoznać dźwięk i połączyć go z odpowiednią kartą. Dziecko ma określić usłyszany 	szt.	20




Projekt „PRZEDSZKOLE WESOŁYCH KRASNALI” jest współfinansowany ze środków Unii Europejskiej w ramach Europejskiego Funduszu Społecznego

		<p>dźwięk i zaznaczyć żetonem odpowiedni obrazek na karcie. Gra uczy koncentracji uwagi, identyfikowania i różnicowania dźwięków, rozpoznawania dźwięków wybranych instrumentów muzycznych, rozwija słownictwo. Może być wykorzystywana do pracy indywidualnej i grupowej.</p> <ul style="list-style-type: none">• CD z nagraniami 25 dźwięków• min. 25 dwustronnych kart o min. wym. 19,5 x 13,5 cm• min. 150 czerwonych żetonów <p>5. Lotto dźwiękowe – zwierzęta i natura. Gra polega na rozpoznaniu prezentowanych dźwięków i kojarzeniu ich z obrazem. W oparciu o min. 38 ścieżek dźwiękowych możemy ciekawie i różnorodnie ćwiczyć koncentrację, kojarzenie i pamięć słuchową oraz wzbogacać słownictwo.</p> <ul style="list-style-type: none">• CD• min. 150 żetonów• min. 25 dwustronnych kart - jedna strona to duże (A5) zdjęcie zwierzęcia lub zjawiska naturalnego, a druga to prezentacja 6 różnych zdjęć służących do zabawy w lotto. <p>6. Dotykowa układanka. Dzieci za pomocą dotyku muszą odnaleźć w woreczku żeton o odpowiedniej fakturze dla danego obrazka.</p> <ul style="list-style-type: none">• min. 4 podstawy o min. wym. 18 x 11,5 cm• min. 4 żetony o min. śr. 6,5 cm• woreczek <p>7. Sensoryczne zabawki. Misie, które można przytulać, dotykać i jednocześnie wykorzystywać do różnorodnych zabaw sensorycznych stymulujących zmysł dotyku. Znajdujące się we wnętrzu przytulanki różnorodne wypełnienia (kamyczki, ziarna grochu, ryżu itp.) dostarczą dziecku wielu dotykowych stymulacji. Dołączone do zestawu elementy w postaci 2 kompletów woreczków i szalczków pozwolą na wzbogacenie stymulacji sensorycznej różnymi zabawami w oparciu o porównywanie, wyszukiwanie, zestawianie, czy odgadywanie.</p> <ul style="list-style-type: none">• min. 5 misiów różniących się między sobą rodzajem wypełnienia• min. 5 jednokolorowych woreczków, każdy z wypełnieniem odpowiadającym jednemu z misiów		
--	--	---	--	--




Projekt „PRZEDSZKOLE WESOŁYCH KRASNALI” jest współfinansowany ze środków Unii Europejskiej w ramach Europejskiego Funduszu Społecznego

		<ul style="list-style-type: none">• min. 5 woreczków w różnych kolorach, każdy z wypełnieniem odpowiadającym jednemu z misiów• min. 5 kolorowych szaliczków (do zawiązywania na szyi misia, kolory woreczków odpowiadają kolorom szaliczków) <p>8. Zestawy zdjęć, 3 rodzaje, np.: przedmioty, zwierzęta, żywność. Zestawy pomagają określić i poszerzyć zasób słownictwa z danego zakresu, w terapii logopedycznej mogą być wykorzystywane do poszerzania słownika i ćwiczeń językowych. Rozwijają również spostrzegawczość, logiczne myślenie i kojarzenie. Pomoc przeznaczona także do sortowania, klasyfikacji i nauki języków obcych. Zdjęcia przedstawiające różne zwierzęta, przedmioty, żywność.</p> <ul style="list-style-type: none">• min. 45 zdjęć o min. wym. 15 x 10 cm <p>9. Misiowe humorki – co czuje miś? Gra uczy dzieci rozpoznawania, nazywania i wyrażania podstawowych emocji (radość, smutek, strach, złość). Stymuluje również rozwój mowy, umiejętności klasyfikowania oraz myślenia przyczynowo-skutkowego. Składa się z misiów-pudełek (miś wesoły, miś smutny, miś przestraszony, miś zły) oraz kart przedstawiających osoby, przedmioty lub sytuacje, które wywołują w dzieciach określone emocje. Zadaniem dziecka jest segregowanie kart do odpowiednich misiów-pudełek, tak by treść karty była zgodna z emocją misia.</p> <ul style="list-style-type: none">• min. 4 skrzyneczki o min. wym. 12,5 x 5 x 13 cm• min. 24 kart o min. wym. 10,5 x 14,8 cm <p>10. Gra piłkarzyki. Inspirująca plansza do gry, która pomaga rozwijać zręczność i szybki refleks. Gracze mogą uderzać piłkę lub bronić swojej bramki przez skręcanie gałki i przesuwanie jej w górę i w dół wzdłuż prętów po bokach. Punkty są zdobyte po umieszczeniu piłki w otworze po przeciwnej stronie. Każdy gracz ma swój zestaw małych piłeczek które pomogą liczyć punkty.</p> <ul style="list-style-type: none">• min. wym. 36,5 x 61 x 10 cm <p>11. Klocki dźwiękowe ze zwierzątkami. Drewniane, lakierowane klocki z wizerunkiem zwierząt. Każdy z klocków posiada swoją parę dźwiękową, wystarczy potrząsnąć i posłuchać. Można je sortować, ponieważ są różnej wielkości oraz mają</p>		
--	--	--	--	--




Projekt „PRZEDSZKOLE WESOŁYCH KRASNALI” jest współfinansowany ze środków Unii Europejskiej w ramach Europejskiego Funduszu Społecznego

		<p>nadrukowane cyfry od 1 do 10.</p> <p>12. Zestaw do zabaw ruchowych. Pomoc przeznaczona do pracy z całą klasą. Można jej używać w kilku wariantach, w zależności od liczebności grupy. Proponowane zabawy aktywizują dzieci, zachęcają do ćwiczeń ruchowych w oparciu o reguły słowne z wykorzystaniem nazw kolorów i cyfr oraz symboli ćwiczeń ruchowych. Z młodszymi dziećmi pomoc można stosować do utrwalania nazw kolorów, cyfr od 1 do 6 i naśladowictwa ruchu. Może też być wykorzystywana do zabaw z elementami koncentracji uwagi na słowie mówionym, rozumienia poleceń słownych, uczy przestrzegania zasad gry, a nawet może być stosowana do ćwiczeń w zakresie podstawowych działań matematycznych.</p> <ul style="list-style-type: none">• min. 3 nadmuchiwane kostki – z kolorami, cyframi i symbolami ćwiczeń ruchowych o min. wym. 13 x 13 x 13 cm• min. 25 okrągłych mat w różnych kolorach o min. śr. 25 cm <p>13. Kalendarz na wszystkie pory roku. Kalendarz zawiera:</p> <ul style="list-style-type: none">• min. 9 obrazków o min. wym. 5 x 5 cm, z codziennymi czynnościami, do umieszczania w okienkach domku• min. 6 obrazków o min. wym. 5 x 5 cm, z warunkami atmosferycznymi• min. 2 strzałki do zaznaczania temperatury oraz właściwego miesiąca i pory roku• min. 1 kółko do zaznaczania dni tygodnia• min. 1 komin do zaznaczania dnia w danym miesiącu• min. wym. 52 x 60 cm <p>14. Sortowanie odpadów. Gra planszowa mająca na celu przybliżenie dzieciom problematyki ochrony środowiska i sortowania odpadów.</p> <ul style="list-style-type: none">• plansza o min. wym. 39 x 39 cm• min. 4 ciężarówki• min. 20 pojemników do sortowania <p>15. Kolejka. Kolejka wykonana z drewna brzoźowego i bukowego. Min. 17 elementów pozwalających na budowanie różnych dróg i scen rozwijając dziecięcą wyobraźnię i zdolności techniczne. Uczy współpracy w grupie.</p>		
--	--	---	--	--




Projekt „PRZEDSZKOLE WESOŁYCH KRASNALI” jest współfinansowany ze środków Unii Europejskiej w ramach Europejskiego Funduszu Społecznego

		<ul style="list-style-type: none"> • min. wym. 56 x 26,8 x 9,5 cm <p>16. Plac z drogą, parkingiem i rondem. Min. dł. toru 7 m, parking, rondo.</p> <p>17. Zestaw do mini golfa i croquet’a lub podobne. Drewniany zestaw do krykieta z kształtami kolorowych zwierząt. Dziecko może ćwiczyć sprawność manualną i koordynację wzrokowo-ruchową.</p> <ul style="list-style-type: none"> • min. 2 kijki o min. dł. 44 cm • min. 4 kulki • akcesoria do toru <p>Zabawka wykonana z drewna, z torem golfowym imitującym krokodyla.</p> <ul style="list-style-type: none"> • min. wym. 29,5 x 15 x 13 cm • min. 2 kijki golfowe o min. dł. 23 cm • min. 3 drewniane piłeczki <p>18. Magnetyczny stół z labiryntem. Za pomocą długich lub krótkich sztyftów, ćwiczących chwyt szczypcowy, dzieci trenują sprawność rąk, precyzję, spostrzegawczość oraz koncentrację. Labirynt wykonany jest z solidnej sklejki, pokrytej płytą pleksi.</p> <ul style="list-style-type: none"> • min. wym.: 40 x 28 x 17 cm • min. 3 małe chwytaki • min. 2 długie chwytaki <p>19. Zjeżdżające kulki. Drewniane drzewko, po którym można toczyć kulki, wprawiając je w ruch za pomocą ptaszka.</p> <ul style="list-style-type: none"> • min. 3 kulki drewniane • ptaszek • drzewko • min. wym. 19,5 x 23,5 x 33 cm <p>20. Kieruję sam, koło jeździk, 2 szt. Mobilna zabawka, koło z kierownicą, min. wys. 70 cm</p>		
33.	Kącik manipulacyjny	<p>Trzy ścianki, na których zamieszczono elementy do manipulacji: przesuwanka np. w kształcie ślimaka, przekładane figury geometryczne, labirynt z koralikami. Ścianki tworzą kącik, który zachęca dzieci do skupienia i zwrócenia uwagi na kolorowe elementy. Zabawa przesuwanymi rozwija motorykę i sprawność manualną dłoni.</p> <ul style="list-style-type: none"> • min. wym. ścianki 79 x 110 cm 	szt.	1
34.	Gąsiennica spacerowa	<p>Pomoc w utrzymaniu porządku podczas spaceru grupy dzieci. Wykonana jest z bawełny, wypchana poliestrowym wypełniaczem. Gąsienica wyposażona jest w uchwyty. Po spacerze może służyć jako tor do ćwiczeń równowagi.</p>	szt.	2




Projekt „PRZEDSZKOLE WESOŁYCH KRASNALI” jest współfinansowany ze środków Unii Europejskiej w ramach Europejskiego Funduszu Społecznego

		<ul style="list-style-type: none">• min. dł. 4 m• min. 16 uchwytów		
35.	Dyski z fakturami zestaw	Zestaw powinien zawierać min. 5 małych i 5 dużych dysków wykonanych z przyjemnej w dotyku gumy. Elementy powinny mieć różne faktury i kolory. Mogą służyć do masażu stóp i dłoni, a także do gier zespołowych. Dyski powinny być pakowane w woreczki. <ul style="list-style-type: none">• min. śr. 27 cm i 11 cm	szt.	1
36.	Talerz do bujania	Rozwija koordynację ruchową dziecka. Umożliwia zabawę w karuzelę jednego, a nawet dwojga mniejszych dzieci. Bezpieczna budowa chroni przed przyciśnięciem palców. <ul style="list-style-type: none">• min. śr. 75 cm• min. wys. 14 cm	szt.	1
37.	Piłki zestaw	Zestaw powinien zawierać minimum: <ul style="list-style-type: none">– piłeczki do treningu dłoni, 4 szt.– piłki piankowe min. 3 szt.– piłka min. śr. 23 cm, 1 szt.– piłka siatkowa gumowa– piłka nożna gumowa– piłka do rytmiki– piłka min. 28 cm– piłka min. 50 cm– piłka siatkowa, 2 szt.– piłka nożna, 2 szt.– piłka do skakania, śr. 45 cm	szt.	1
38.	Kącik tematyczny	<ol style="list-style-type: none">1. Kącik kuchenny wraz z akcesoriami kuchennymi. Kuchenka wykonana z wysokiej jakości tworzywa sztucznego. Zawiera różne akcesoria przydatne do zabawy w dom. W zestawie dzieci znajdą min. 18 dodatkowych akcesoriów do zabawy: garnek, patelnie, talerzyki, sztućce, ściereczkę, kubeczki oraz telefon.<ul style="list-style-type: none">• min. wym. 74 x 35,5 x 98 cm2. Stragan, supermarket. Sklep z wieloma półkami na produkty, z elektroniczną kasą ze światłem i dźwiękiem, ze skanerem ze światłem i dźwiękiem, z min. 36 akcesoriami (m. in. waga, papierowe pieniądze, monety, kluczyk do kasy, karta kredytowa, skrzyneczki, imitacje warzyw, pieczywa, opakowań produktów spożywczych). W zestawie	szt.	2




Projekt „PRZEDSZKOLE WESOŁYCH KRASNALI” jest współfinansowany ze środków Unii Europejskiej w ramach Europejskiego Funduszu Społecznego

		koszyk na zakupy na 4 kółkach z miejscem na monetę. Wymaga baterii LR6/AA, 1,5 x 2 (zawiera dołączono). • min. wym. 80 x 39 x 112 cm		
39.	Skrzynka zgadula	Dzieci na zasadzie dotyku mają za zadanie zgadnąć jaki przedmiot znajduje się w środku. Wykonana z drewna. Wyposażona w otwory, przez które dzieci wkładają ręce. • min. wym. 35,5 x 19,5 x 38 cm	szt.	1
40.	Puzzle	<ol style="list-style-type: none"> Duże puzzle zwierzęta Puzzle o różnych stopniach trudności, przedstawiających 6 zwierząt składających się z różnej ilości dużych elementów. Zabawka edukacyjna dla dzieci, które opanowały układanie puzzli składających się z dwóch elementów. • ptaszek i myszka z min. 4 elem., żółwik i zajaczek z min. 6 elem. oraz kotek i piesek z min. 9 elem. • min. dł. po złożeniu 130 cm Bajkowe puzzle, 2 rodzaje 1szt.- puzzle „Jaś i Małgosia”, min. 100 elem. 1szt.- puzzle „Kot w butach”, min. 100 elem. Puzzle, 2 typy 1 szt.- pojazdy W układance są 3 ruchome puzzle – pojazdy, min. wym. 22 x 21,5 x 4 cm 1szt.- maszyny na farmie Puzzle o różnym stopniu trudności. 3 układanki, każda składające się z min. 25, 36 lub min. 49 elem., min. wym. 18 x 18 cm Drewniane puzzle ogród, 2 rodzaje 1szt.- ogród zimą Drewniane puzzle przedstawiające wesołą zimową scenkę, min. 24 elem., min. wym. 30 x 20 cm 1szt.- ogród jesienią Drewniane puzzle przedstawiające jesienną scenkę, min. 24 elem. Puzzle 5-warstwowe kurki Puzzle ze sklejki lakierowanej pokazują krok po kroku cykl życia roślin, owadów, zwierząt, proces budowy domu oraz zmieniające się pory roku. Pomoce ćwiczą 	szt.	10




Projekt „PRZEDSZKOLE WESOŁYCH KRASNALI” jest współfinansowany ze środków Unii Europejskiej w ramach Europejskiego Funduszu Społecznego

		<p>koordynację wzrokowo-ruchową.</p> <ul style="list-style-type: none">• min. wym. 21 x 21 x 3,5 cm <p>6. Puzzle 4- warstwowe pory roku Puzzle ze sklejki lakierowanej pokazują krok po kroku cykl życia roślin, owadów, zwierząt, proces budowy domu oraz zmieniające się pory roku. Pomoce ćwiczą koordynację wzrokowo-ruchową.</p> <ul style="list-style-type: none">• min. wym. 21 x 21 x 3,5 cm <p>7. Puzzle kuliste Puzzle z podstawką ułatwiającą układanie obrazka i kolorowych wzorów. Zaraz po ułożeniu puzzle są wystarczająco trwałe, aby służyć, jako zabawka albo schowek na różne skarby.</p> <ul style="list-style-type: none">• min. 24 puzzle• podstawka• instrukcja• min. śr. 12 cm <p>8. Puzzle zwierzęta, 2 typy 1szt.- zwierzęta z gospodarstwa, drewniane puzzle, min. 24 elem., min. wym. podstawy 30 x 22,5 cm 1szt.- zwierzęta z zoo, drewniane puzzle, min. 24 elem., • min. wym. podstawy 30 x 22,5 cm</p> <p>9. Puzzle drzewko Drewniane, kolorowe puzzle wykonane ze sklejki. Ćwiczą koncentrację i koordynację wzrokowo-ruchową.</p> <ul style="list-style-type: none">• min. 15 elem.• min. 4 zwierzątka• drewniana skrzyneczka do układania o min. wym. 12 x 14 x 5,5 cm <p>10. Puzzle droga Układanka z dużymi elementami umożliwiającą ułożenie fragmentu jezdni. Po ułożeniu trasy rozpoczyna się zabawa 2 autkami znajdującymi się w komplecie.</p> <ul style="list-style-type: none">• min. 32 elem.• min. szer. jezdni 11 cm• min. wym. po złożeniu 121 x 80 cm		
--	--	--	--	--




Projekt „PRZEDSZKOLE WESOŁYCH KRASNALI” jest współfinansowany ze środków Unii Europejskiej w ramach Europejskiego Funduszu Społecznego

41.	Domino	<p>Domino polegają na dopasowywaniu identycznych obrazków widocznych na kartonikach lub takiej samej ilości kropek. Gry edukacyjne, które łączą przyjemne z pożytecznym - zabawę ze zdobywaniem nowych umiejętności. Kształcą logiczne myślenie, twórczą aktywność, zdolności poznawcze oraz wytrwałość w wykonywaniu zadań od początku do końca.</p> <ol style="list-style-type: none"> 1. Domino - Symetria: min. 32 elem. o min. wym. 7,5 x 10,5 cm 2. Domino – Makro puzzle: min. 24 elem. o wym. 12 x 6 cm 3. Geogram: min. 20 elem. w kształcie plastrów miodu o min. wym. 16 x 14 x 0,4 cm 4. Obrazkowe połówki na drewnianej podstawie o min. wym. 32 x 32 x 0,9 cm; min. 45 drewnianych elem. 5. Zwierzakowe cyferki Dzięki klocom z kolorowymi, wesołymi zwierzątkami i kształtami, które trzeba dopasować do odpowiednich cyfr, nauka liczenia będzie prawdziwą przyjemnością. Wszystkie części do układania mieszczą się w drewnianym pudełku. <ul style="list-style-type: none"> • min. wym. 36 x 17 x 4 cm 6. Domino z pianki Zadaniem gracza jest zestawienie ze sobą kostek o tej samej ilości oczek, tworząc pary. Oczka posiadają fakturę. Zabawa rozwija spostrzegawczość i logiczne myślenie. <ul style="list-style-type: none"> • min. 168 szt. • min. 6 kolorów • min. wym. elem. 4,5 x 2,3 x 1 cm 7. Skąd pochodzi pożywienie? Karty należy dopasować do sześciokątnych obrazków, gdzie ukazane jest naturalne środowisko, z którego pochodzi pożywienie (korzeń, sadzonka, drzewa, morze, zwierzęta). Gra uczy klasyfikowania pożywienia w zależności od jego pochodzenia. <ul style="list-style-type: none"> • min. 30 zdjęć z twardej tektury o min. wym. 7,5 x 7,5 cm 	szt.	10
-----	--------	---	------	----



Projekt „PRZEDSZKOLE WESOŁYCH KRASNALI” jest współfinansowany ze środków Unii Europejskiej w ramach Europejskiego Funduszu Społecznego

		<ul style="list-style-type: none"> • min. 5 sześciokątów o boku 7,5 cm • instrukcja <p>8. Domino – Mały Ekolog Gra rozwija świadomość związaną ze środowiskiem naturalnym. Dziecko dowiadyuje się w jaki sposób ludzie mogą wpływać na jego funkcjonowanie. Tematem przewodnim jest ekosystem, cykl wodny, energii i odpadów. Polega na dopasowaniu kart z pozytywnymi zachowaniami do kart z zachowaniami negatywnymi. Zawiera system samokontroli.</p> <ul style="list-style-type: none"> • min. 48 szt. domina • min. wym. po złożeniu 20 x 10 cm <p>9. Domino kształtów i faktur Specjalnie opracowane jako gra dla dzieci i dorosłych, rozwijająca wiele umiejętności. Kształtuje zarówno zmysł wzroku, jak i dotyku, zachęca do dopasowania i rozpoznawania geometrycznych kształtów.</p> <ul style="list-style-type: none"> • min. 32 elem. o min. wym. 4,5 x 9,3 x 0,5 cm <p>10. Domino zwierzątka z farmy Domina polegają na dopasowywaniu identycznych obrazków widocznych na kartonikach lub takiej samej ilości kropek. Gry edukacyjne, które łączą przyjemne z pożytecznym - zabawę ze zdobywaniem nowych umiejętności. Kształcą logiczne myślenie, twórczą aktywność, zdolności poznawcze oraz wytrwałość w wykonywaniu zadań od początku do końca.</p> <ul style="list-style-type: none"> • min. 28 elem. o min. wym. 13 x 6,5 x 6 cm 		
42.	Aplikacje edukacyjne na ścianę	<p>1. Dni tygodnia – przesuwanka Listwa z kolorowymi dniami tygodnia, przeznaczona dla najmłodszych grup, pozwala zilustrować dziecku, jaki jest obecnie dzień tygodnia. Kolor danego dnia jest niezwykle istotny i niezmienny. To pozwala na wyższym etapie do przejścia w symbolikę, w której jedynie kolor przedstawia dany dzień tygodnia. Zamontowana przy listwie strzałka w prosty sposób pozwala na przemieszczanie jej wzdłuż prowadnicy. Na listwie celowo nie ma soboty i niedzieli, w te dni bowiem nie odbywają się zajęcia.</p>	szt.	6




Projekt „PRZEDSZKOLE WESOŁYCH KRASNALI” jest współfinansowany ze środków Unii Europejskiej w ramach Europejskiego Funduszu Społecznego

		<ul style="list-style-type: none">• min. wym. listwy 49 x 14 cm <p>2. Zegar organizujący czas Ten nietypowy zegar pozwala zrozumieć dzieciom długość upływającego czasu. Kiedy mówimy do dziecka: „masz na to: 5, 10 czy 15 minut” możemy być pewni, że nie rozumie ono jak długo ma daną czynność wykonywać. Zegar ze specjalną tarczą i mechanizmem zegara pozwala zilustrować dzieciom przedział czasowy: 5, 10, 15 i 30 minutowy. Podczas pracy określamy "czerwony, zielony, niebieski czy żółty czas" na wykonanie zadania, ustawiając ręcznie wskazówkę na początku odpowiedniego koloru.</p> <p>3. Aplikacja drzewo Kolorowe aplikacje z płyty MDF, do zamocowania na ścianę. Stanowią zarówno dekorację sali, jak również panele manipulacyjne usprawniające motorykę ręki dziecka.</p> <ul style="list-style-type: none">• min. wym. 60 x 101 cm <p>4. Aplikacja trawka Kolorowe aplikacje z płyty MDF, do zamocowania na ścianę. Stanowią zarówno dekorację sali, jak również panele manipulacyjne usprawniające motorykę ręki dziecka.</p> <ul style="list-style-type: none">• min. wym. 80 x 30 cm <p>5. Aplikacja ptak Kolorowe aplikacje z płyty MDF, do zamocowania na ścianę. Stanowią zarówno dekorację sali, jak również panele manipulacyjne usprawniające motorykę ręki dziecka.</p> <ul style="list-style-type: none">• skrzydełko i dziób z tkaniny, mocowane na napy• min. wym. 63 x 38 cm <p>6. Aplikacja wiewiórka Kolorowe aplikacje z płyty MDF, do zamocowania na ścianę. Stanowią zarówno dekorację sali, jak również panele manipulacyjne usprawniające motorykę ręki dziecka.</p> <ul style="list-style-type: none">• sensoryczny ogon• min. wym. wiewiórki 89 x 76 cm		
--	--	---	--	--




Projekt „PRZEDSZKOLE WESOŁYCH KRASNALI” jest współfinansowany ze środków Unii Europejskiej w ramach Europejskiego Funduszu Społecznego

		<ul style="list-style-type: none">• min. wym. orzecha 38 x 49 cm		
43.	Mata edukacyjna	<p>Mata – kształty, kolory, liczby. Rozwija u dzieci wysoką samoocenę i kształtuje pozytywne postawy. Uczy kolorów, kształtów oraz liczenia w zakresie od 1 do 10 również w czasie gier ruchowych.</p> <ul style="list-style-type: none">• okrągła winylowa mata o min. śr. 122 cm• min. 5 dmuchanych kostek o min. wym. 12,7 cm• min. 5 woreczków z grochem o min. śr. 8 cm• instrukcja	szt.	1
44.	Chusta animacyjna	<p>Kolorowa i lekka do wielu gier i zabaw zespołowych. Ma grubą linę wszytą w środkowej części (do regulacji średnicy otworu w chuście) oraz uchwyty pozwalające na uczestnictwo w zabawach wielu osób.</p> <ul style="list-style-type: none">• min. śr. 6 m• min. 12 uchwytów• maksymalne obciążenie 10 kg	szt.	1
45.	Edukacyjny kącik tematyczny	<ol style="list-style-type: none">1. Warsztat stolarski Przybijanie, skręcanie, naciskanie to ulubiona zabawa dzieci w wieku przedszkolnym. Mały mechanik dzięki zestawowi narzędzi będzie mógł składać przeróżne pojazdy, jednocześnie rozwijając zdolności techniczne, koncentrację uwagi oraz wyobraźnię. Zestaw do skręcenia, który usprawnia motorykę rąk, ćwiczy koncentrację i uczy pracy w zespole. Części, wkręty i narzędzia są całkowicie bezpieczne dla dzieci.<ul style="list-style-type: none">• min. wys. 56 cm2. Kącik miasto Dwustronna szafka z aplikacją miasta wykonaną ze sklejki lakierowanej z 4-kolorowymi pojemnikami na kółkach. Błat z płyty MDF imituje jezdnię i zapewnia doskonale miejsce do zabaw. Kącik przeznaczony dla najmłodszych dzieci.<ul style="list-style-type: none">• min. wym. 96 x 62 x 64 cm3. Stół edukacyjna wyspa zabaw Stół ze schowkiem koloru niebieskiego, wykonany z tworzywa sztucznego wysokiej jakości, z zieloną przykrywą i nóżkami koloru pomarańczowego (do zamocowania). Wyposażony w przegródkę na	szt.	3




Projekt „PRZEDSZKOLE WESOŁYCH KRASNALI” jest współfinansowany ze środków Unii Europejskiej w ramach Europejskiego Funduszu Społecznego

		<p>zbiorniczek wody i małą piaskownicę. Odporny na działanie promieni słonecznych i zmiany temperatur. Opakowanie zawiera zabawki służące do zabaw z wodą i piaskiem. Zakryty stół ma otwory na pisaki i umożliwia zabawy plastyczne.</p> <ul style="list-style-type: none"> • min. wym. 71 x 70 x 46 cm 		
46.	Zabawki na biegunach	<ol style="list-style-type: none"> 1. Zabawka na biegunach w kształcie jamnika lub podobne Jamnik - huśtawka pozwalający na zabawę 1, 2 lub nawet 3 maluchom. Wyposażona w wygodne uchwyty i siedziska. • min. wym. 105 x 43 x 36 cm 2. Zabawka na biegunach w kształcie krokodyla lub podobne Krokodyl - huśtawka pozwalający na zabawę 1, 2 lub nawet 3 maluchom. Wyposażona w wygodne uchwyty i siedziska. • min. wym. 105 x 43 x 36 cm 	szt.	2
47.	Domek dla lalek	<p>Różowy domek z mebelkami min. do pokoju dziennego, łazienki, sypialni i kuchni. Wykonany dla rodziny składającej się z 4 lalek, posiada przesuwany panel, ścianę oraz swój własny zestaw mebli, który może być ułożony na różny sposób. Zestaw powinien zawierać dwa dywaniki.</p> <ul style="list-style-type: none"> • min. wym. 33 x 45 x 44 cm 		1
48.	Pojemniki	<ol style="list-style-type: none"> 1. Pojemnik skrzynia x 3 szt. <ul style="list-style-type: none"> • min. poj. 55 l • min. wym. 59 x 40 x 47 cm • różne kolory 2. Pojemnik na kółkach x 3 szt. <ul style="list-style-type: none"> • min. poj. 55 l • min. wym. 59 x 40 x 47 cm 3. Uśmiechnięty pojemnik mały x 2 szt. Wypukła pokrywa zapewnia dodatkową powierzchnię i łatwo się podnosi, umożliwiając wygodny dostęp do zawartości. Wtopione uchwyty zapewniają wygodny transport. Trwała i mocna konstrukcja zapewnia dużą żywotność. Możliwość przechowywania ciężkich przedmiotów. 	szt.	20




Projekt „PRZEDSZKOLE WESOŁYCH KRASNALI” jest współfinansowany ze środków Unii Europejskiej w ramach Europejskiego Funduszu Społecznego

		<ul style="list-style-type: none">• min. poj. 60,8 l• min. wym. 64 x 48 x 42 cm <p>4. Uśmiechnięty pojemnik duży x 2 szt. Wypukła pokrywa zapewnia dodatkową powierzchnię i łatwo się podnosi, umożliwiając wygodny dostęp do zawartości. Wtopione uchwyty zapewniają wygodny transport. Trwała i mocna konstrukcja zapewnia dużą żywotność. Możliwość przechowywania ciężkich przedmiotów.</p> <ul style="list-style-type: none">• min. poj. 129,2 l• min. wym. 86 x 52 x 61 cm <p>5. Koszyk x 5 szt.</p> <ul style="list-style-type: none">• min. wym. 36,5 x 25,5 x 14,4 cm• różne kolory <p>6. Koszyk x 5 szt.</p> <ul style="list-style-type: none">• min. wym. 37,9 x 26,5 x 14,9 cm• różne kolory <p>7. Kosz na zabawki x 2 szt.</p> <ul style="list-style-type: none">• min. wys. 35 cm, min. śr. 38 cm• różne kolory <p>8. Pojemnik mały x 10 szt.</p> <ul style="list-style-type: none">• min. wym. 17 x 10,5 x 5 cm• różne kolory <p>9. Pojemnik z pokrywą min. 8 l x 5 szt.</p> <ul style="list-style-type: none">• min. wym. 34 x 22,5 x 15,7 cm• różne kolory <p>10. Pojemnik z pokrywą i uchwytem x 2 szt.</p> <ul style="list-style-type: none">• min. wym. 37 x 28 x 16,5 cm• różne kolory <p>11. Pojemnik z pokrywą min. 12 l x 5 szt.</p> <ul style="list-style-type: none">• min. wym. 36 x 28 x 17 cm• różne kolory <p>12. Pojemnik z pokrywą min. 31 l x 4 szt.</p> <ul style="list-style-type: none">• min. wym. 46 x 36,5 x 25,5 cm• różne kolory <p>13. Pojemnik na śmieci x 2 szt.</p> <ul style="list-style-type: none">• min. poj. 20 l• min. wym. 26 x 26 x 39 cm		
--	--	---	--	--



Projekt „PRZEDSZKOLE WESOŁYCH KRASNALI” jest współfinansowany ze środków Unii Europejskiej w ramach Europejskiego Funduszu Społecznego

49.	Pacynki zestaw	Zawartość każdego zestawu pozwala przygotować przedstawienie teatralne do dwóch bajek. Płyta CD zawiera dialogi bohaterów, co pozwala dzieciom jedynie poruszać pacynkami bez potrzeby opowiadania bajki. Każdy zestaw powinien zawierać minimum: 8 pacynek, płyta CD, książeczka z dialogami dwóch bajek. 1. Czerwony Kapturek, Trzy Świnki 2. Małpka Czarodziejka, Głos Koguta	szt.	2
50.	Teatrzyk	Wykonany z drewna i tkaniny. • min. wym. 53 x 117 cm	szt.	1
51.	Zestaw do piaskownicy	Zestaw powinien zawierać minimum: • kartonowe sztywne pudło • 5 szt. młynków • 10 szt. wiaderek • 10 małych łopatek • 10 dużych łopatek • 30 szt. różnych foremek • 10 szt. grabek	szt.	2
52.	Kuferek plastyczny	1. Zestaw przyborów plastycznych na cały rok Zestaw przyborów plastycznych do tworzenia, na cały rok, składający się ze 107 elementów: • min. 2 szt. filcu (10 x 15 cm) • min. 2 szt. kartonu holograficznego (14 x 17 cm) • min. 5 szt. folii metalizowanej (19 x 24 cm) • min. 4 szt. kartonu falistego (25 x 35 cm) • min. 3 szt. kartonu falistego (17,5 x 25 cm) • min. 33 szt. papieru i brystolu kolorowego (25 x 35 cm, 130, 220 i 300 g/m ²) • min. 4 szt. papieru i brystolu złotego i srebrnego (17,5 x 25 cm, 130, 220 i 300 g/m ²) • min. 1 szt. tektury falistej – tęcza (25 x 35 cm) • min. 10 szt. papieru transparentnego (23 x 33 cm, 42 g/m ²) • min. 6 szt. kartonu w prążki i kropki (17,5 x 25 cm, 300 g/m ²) • min. 1 szt. kartonu w gwiazdki (25 x 35 cm, 300 g/m ²) • min. 20 szt. naklejanych oczek • min. 10 szt. drucików złotych	szt.	10



Projekt „PRZEDSZKOLE WESOŁYCH KRASNALI” jest współfinansowany ze środków Unii Europejskiej w ramach Europejskiego Funduszu Społecznego

		<ul style="list-style-type: none">• min. 6 akcesoriów• wzory <p>2. Zestaw przyborów plastycznych Bogaty zestaw przyborów plastycznych do tworzenia, na cały rok, składający się z 322 elementów:</p> <ul style="list-style-type: none">• min. 8 szt. kolorowego papieru (25 x 35 cm, 130 g/m2)• min. 4 szt. kolorowych brystoli (25 x 35, 220 g/m2)• min. 5 szt. papierów dekoracyjnych (25 x 35 cm, 250 g/m2)• min. 1 papier tęczy (25 x 35 cm, 300 g/m2)• min. 2 szt. transparentnych papierów z motywami (25 x 35 cm, 115 g/m2)• min. 6 szt. tektury falistej (25 x 35 cm)• min. 13 szt. bibuły (25 x 35 cm, 20 g/m2)• min. 50 szt. składanego papieru (14 x 14 cm)• min. 4 szt. białego papieru wodoodpornego (20 x 20 cm)• min. 140 kartonowych pasków (8 mm x 34,5 cm)• min. 30 kamyczków• min. 40 elementów z folii piankowej• min. 19 naklejek 3D <p>3. Zestaw przyborów plastycznych do ozdób urodzinowych Urozmaicony zestaw przyborów plastycznych do tworzenia ozdób urodzinowych, składający się z 550 elementów:</p> <ul style="list-style-type: none">• min. 4 szt. kartonu z motywami (25 x 35 cm, 270 g/m2)• min. 16 szt. kolorowego brystolu i papieru (25 x 35 cm, 220 i 130 g/m2)• min. 4 kolorowe tektury faliste (25 x 35 cm)• min. 1 szt. urodzinowych naklejek• min. 4 szt. folii piankowej (20 x 29 cm)• min. 400 szt. samoprzylepnych kwadratów• min. 1 szt. nożyczek• min. 30 szt. naklejanych oczek• min. 60 szt. motywów dekoracyjnych 3D A4 do przyklejania• min. 30 szt. naklejek z pianki		
--	--	---	--	--




Projekt „PRZEDSZKOLE WESOŁYCH KRASNALI” jest współfinansowany ze środków Unii Europejskiej w ramach Europejskiego Funduszu Społecznego

	<p>4. Zestaw materiałów plastycznych do tworzenia Duży, zróżnicowany zestaw materiałów plastycznych do tworzenia składający się z 323 elementów:</p> <ul style="list-style-type: none">• min. 13 szt. kolorowego papieru (25 x 35 cm, 130 g/m²)• min. 10 szt. kolorowego brystolu (25 x 35 cm, 220 g/m²)• min. 1 szt. brystolu-tęcza (25 x 35 cm, 300 g/m²)• min. 1 szt. tektury zoo (25 x 35 cm, 250 g/m²)• min. 10 szt. papieru transparentnego (25 x 35 cm, 42 g/m²)• min. 13 szt. kolorowej bibułki (25 x 35 cm, 20 g/m²)• min. 11 szt. tektury falistej (25 x 35 cm)• min. 2 szt. papieru tęcza (25 x 35 cm, 200 g/m²)• min. 2 szt. folii piankowej (20 x 29 cm)• min. 100 szt. kolorowych kwadratów origami (10 x 10 cm)• min. 130 szt. liter i cyfr z pianki• min. 10 drucików (dł. 50 cm)• wzory <p>5. Zestaw przyborów plastycznych, 2 rodzaje 1szt. - wiosenny Zestaw plastyczny do tworzenia składający się ze 110 elementów:</p> <ul style="list-style-type: none">• min. 8 szt. kolorowego kartonu (25 x 35 cm, 220 g/m²)• min. 3 szt. kartonu w prążki (17 x 25 cm, 300 g/m²)• min. 3 szt. kartonu w kropki (17,5 x 25 cm, 300 g/m²)• min. 1 szt. tektury falistej - tęcza (25 x 35 cm)• min. 1 szt. niebieskiego streczu (17,5 x 24,5 cm)• min. 2 szt. brystolu - tęcza (25 x 35 cm, 300 g/m²)• min. 8 szt. kolorowego papieru (25 x 35 cm, 130 g/m²)• min. 48 pasków (dł. 50 cm)• min. 10 szt. papieru transparentnego (25 x 35 cm, 42 g/m²)• min. 26 szt. kolorowej bibułki (25 x 35 cm, 20 g/m²)• wzory <p>1szt.- jesienny</p>		
--	--	--	--



Projekt „PRZEDSZKOLE WESOŁYCH KRASNALI” jest współfinansowany ze środków Unii Europejskiej w ramach Europejskiego Funduszu Społecznego

		<p>Zestaw plastyczny do tworzenia, składający się ze 110 elementów:</p> <ul style="list-style-type: none">• min. 10 szt. papieru rysunkowego (25 x 35 cm, 130 g/m²)• min. 10 szt. kolorowego brystolu (25 x 35 cm, 220 g/m²)• min. 1 szt. tektury-tęcza (25 x 35 cm, 300 g/m²)• min. 24 szt. pasków kartonowych (1,5 x 49 cm)• min. 5 spinaczy• min. 10 szt. naklejanych oczek• min. 3 szt. tektury falistej (25 x 35 cm)• min. 1 drucik• min. 1 szt. tektury falistej 3D (25 x 35 cm)• min. 22 szt. kwadratów - origami (15 x 15 cm)• min. 22 szt. kwadratów - origami (10 x 10 cm)• min. 1 folia metalizowana• wzory do wykorzystania (arkusz o wym. 52 x 60 cm) <p>6. Zestaw do tworzenia ozdób bożonarodzeniowych Zestaw materiałów plastycznych do tworzenia ozdób o tematyce bożonarodzeniowej, składający się ze 110 elementów:</p> <ul style="list-style-type: none">• min. 5 szt. kolorowego brystolu (25 x 35 cm, 220 g/m²)• min. 7 szt. kolorowego papieru (25 x 35 cm, 130 g/m²)• min. 10 szt. papieru transparentnego (23 x 33 cm, 42 g/m²)• min. 2 szt. tektury falistej (25 x 35 cm)• min. 1 szt. tektury falistej 3D (17,5 x 25 cm)• min. 2 szt. brystolu w gwiazdki (17,5 x 25 cm, 300 g/m²)• min. 2 szt. kartonu z motywami świątecznymi (17,5 x 25 cm, 250 g/m²)• min. 2 szt. papieru transparentnego z motywami świątecznymi (17,5 x 25 cm, 115 g/m²)• min. 1 szt. brystolu z motywem misia (16 x 23 cm)• min. 6 szt. papieru fakturowego (15 x 15 cm)• min. 5 szt. papieru - kwadraty z fakturą (14 x 14 cm)• min. 1 szt. kartonu holograficznego (14 x 17 cm)		
--	--	--	--	--




Projekt „PRZEDSZKOLE WESOŁYCH KRASNALI” jest współfinansowany ze środków Unii Europejskiej w ramach Europejskiego Funduszu Społecznego

		<ul style="list-style-type: none">• min. 39 kolorowych pasków (1 x 35 cm)• min. 6 szt. pluszowych drucików (8 mm x 50 cm)• min. 10 szt. oczek naklejanych• min. 11 dodatków (spinacze)• wzory <p>7. Zestaw bożonarodzeniowy do tworzenia dekoracji Zestaw plastyczny o tematyce bożonarodzeniowej do tworzenia dekoracji, ozdób i kartek świątecznych, składający się z 69 elementów:</p> <ul style="list-style-type: none">• min. 4 szt. kartonu z motywami świątecznymi (25 x 35 cm, 270 g/m²)• min. 9 szt. papieru wytłaczanego (25 x 35 cm, 130 g/m²)• min. 4 szt. kolorowego papieru (25 x 35 cm, 220 g/m²)• min. 2 kartony holograficzne (25 x 35 cm, 230 g/m²)• min. 4 kolorowe tektury faliste (25 x 35 cm, 230 g/m²)• min. 400 szt. samoprzylepnych kwadratów <p>8. Zestaw plastyczny do tworzenia Duży zestaw plastyczny o tematyce bożonarodzeniowej do tworzenia, składający się ze 198 elementów:</p> <ul style="list-style-type: none">• min. 15 szt. kolorowego papieru (25 x 35 cm, 130 g/m²)• min. 2 szt. złotego i srebrnego brystolu (25 x 35 cm, 220 g/m²)• min. 8 szt. kolorowego brystolu (25 x 35 cm, 220 g/m²)• min. 2 szt. złotego i srebrnego papieru (25 x 35 cm, 130 g/m²)• min. 3 szt. brystolu w gwiazdki (25 x 35 cm, 220 g/m²)• min. 10 szt. papieru transparentnego (25 x 35 cm, 42 g/m²)• min. 11 szt. kolorowej tektury falistej (25 x 35 cm)• min. 2 szt. złotej i srebrnej tektury falistej (25 x 35 cm)• min. 2 szt. złotej tektury falistej w gwiazdki (20 x 35 cm)• min. 50 szt. kolorowej folii metalizowanej (10 x 10 cm)		
--	--	--	--	--




Projekt „PRZEDSZKOLE WESOŁYCH KRASNALI” jest współfinansowany ze środków Unii Europejskiej w ramach Europejskiego Funduszu Społecznego

		<ul style="list-style-type: none">• min. 13 szt. wysztancowanych motywów ze złotej tektury falistej• min. 10 drucików (dł. 50 cm)• min. 20 oczek naklejanych• min. 50 szt. słomek (dł. 22 cm)• wzory <p>9. Zestaw plastyczny zimowy Zestaw plastyczny o tematyce zimowej i bożonarodzeniowej do tworzenia dekoracji, ozdób i kartek świątecznych, składający się ze 110 elementów:</p> <ul style="list-style-type: none">• min. 1 złoty karton aluminiowy (19 x 24,5 cm)• min. 1 czerwono-złoty karton aluminiowy (19 x 24,5 cm)• min. 1 złota tektura karbowana (25 x 35 cm) z 13 wysztancowanymi motywami świątecznymi• min. 1 złoty karton aluminiowy (25 x 35 cm) z 13 wysztancowanymi motywami• min. 1 szt. tęczowego streczu (17,5 x 24,5 cm)• min. 1 szt. papieru transparentnego - tęczą (23 x 51 cm, 115 g/m²)• min. 10 szt. kolorowego papieru transparentnego (25 x 35 cm, 42 g/m²)• min. 20 szt. tektury- czarna, biała, w gwiazdki, kolorowa (25 x 35 cm, 220 g/m²)• dodatki do lampionów• wzory <p>10. Zestaw plastyczny o tematyce bożonarodzeniowej do tworzenia dekoracji, ozdób i kartek świątecznych, składający się ze 169 elementów:</p> <ul style="list-style-type: none">• min. 8 szt. kolorowego papieru (25 x 35 cm, 130 g/m²)• min. 8 szt. kolorowego brystolu (25 x 35, 220 g/m²)• min. 3 szt. papieru dekoracyjnego (25 x 35 cm, 250 g/m²)• min. 2 szt. papieru transparentnego z motywami świątecznymi (25 x 35 cm, 115 g/m²)• min. 3 szt. tektury falistej (25 x 35 cm)• min. 2 szt. filcu (20 x 30 cm, 150 g/m²)• min. 1 bloczek samoprzylepnych kwadratów (200 szt.)		
--	--	---	--	--




Projekt „PRZEDSZKOLE WESOŁYCH KRASNALI” jest współfinansowany ze środków Unii Europejskiej w ramach Europejskiego Funduszu Społecznego

		<ul style="list-style-type: none"> • min. 68 szt. białe i czerwone świąteczne motywy z filcu • min. 2 szt. kartonu z motywami świątecznymi 3D, A4 • min. 75 szt. słomek naturalnych i kolorowych (dł. 22 cm) • min. 1 złoty sznurek (dł. 3 m) 		
53.	Pomoce edukacyjne	<ol style="list-style-type: none"> 1. Szablony do wycinania - 2 rodzaje Płytki, przy użyciu których w szybki i łatwy sposób można narysować różnego rodzaju wzory. Przydatne do wykonywania ozdób świątecznych, kart walentynkowych, ramek na zdjęcia, obrazków itp. <ul style="list-style-type: none"> • min. 1 szt. • min. wym. 21,5 x 28 cm 1szt. – liście 1szt. – kwiaty 2. Tablica do ćwiczeń grafomotorycznych czerwona Tablice do ćwiczeń logopedycznych i grafomotorycznych. Rysowanie po szlaczkach z jednoczesnym śpiewaniem piosenki lub recytowanej rymowanki. W zestawie instrukcja z przykładowym wierszykiem do ćwiczeń w mówieniu i sylabizowaniu. <ul style="list-style-type: none"> • min. wym. 30 x 21 cm 3. Tablica do ćwiczeń grafomotorycznych żółta Tablice do ćwiczeń logopedycznych i grafomotorycznych. Rysowanie po szlaczkach z jednoczesnym śpiewaniem piosenki lub recytowanej rymowanki. W zestawie instrukcja z przykładowym wierszykiem do ćwiczeń w mówieniu i sylabizowaniu. <ul style="list-style-type: none"> • min. wym. 30 x 21 cm 4. Układanka - składanka o pojazdach Układanka dla najmłodszych. Dzięki układance grający zamienia się w szalonego mechanika , który ma możliwość ułożenia z jej części 1320 najdziwniejszych pojazdów świata. 5. Układanka edukacyjna - skojarzenia <ul style="list-style-type: none"> • min. 3 gry edukacyjne • min. 48 plaketek o min. wym. 7,4 x 7,4 cm • instrukcja 	szt.	10



Projekt „PRZEDSZKOLE WESOŁYCH KRASNALI” jest współfinansowany ze środków Unii Europejskiej w ramach Europejskiego Funduszu Społecznego

	<p>6. Gra memo z zabawkami W trakcie gry gracze kolejno odkrywają po dwa obrazki. Jeżeli jest to para, to gracz ją zabiera, jeżeli nie, obrazki trafiają na poprzednie miejsce.</p> <ul style="list-style-type: none">• min. 24 elem. o min. wym. 7 x 7 cm <p>7. Układanka obrazkowa - symetria Zestaw trzech gier, które w ciekawy sposób pomogą zrozumieć pojęcie symetrii, z którą dziecko spotyka się na co dzień. W zestawie znajduje się wiele obrazków, a każdy z nich podzielony jest na dwie części, które należy do siebie dopasować. Podczas zabawy dziecko może przyłożyć jedną część układanki do lustra, co umożliwia ujrzenie całego przedmiotu.</p> <ul style="list-style-type: none">• min. 48 par• min. 96 elem. o min. wym. 7,4 x 7,4 cm <p>8. Od litery do słowa Zabawa polega na przyporządkowaniu podpisów do obrazków z wykorzystaniem wyrazów zbudowanych z poznanych liter i uzupełnianiu wyrazów brakującymi samogłoskami. Wprowadza w świat liter, uczy rozpoznawania, nazywania i wyszukiwania liter wśród innych, różnicowania liter o podobnych kształtach, przygotowuje do nauki pisania liter pojedynczo i w sylabach, uczy tworzenia i czytania sylab oraz wyrazów jednosylabowych z poznanych liter.</p> <ul style="list-style-type: none">• min. 2 x 25 elem. <p>9. Układanka matematyczna - stonoga</p> <ul style="list-style-type: none">• stonoga z liczbami podzielona na min. 4 części• min. 10 kartoników z liczbami• instrukcja <p>10. Lokomotywa edukacyjna Gra dla dzieci w wieku przedszkolnym, której zasady umożliwiają ćwiczenia (w zakresie podstawowym) umiejętności dodawania i odejmowania. W trakcie rozgrywki dzieci uczą się właściwego oszacowania ilości i wielkości układanych elementów, które muszą rozplanować i rozmieścić w odpowiednich wagonach. Stopień trudności gry można zmienić, w zależności od</p>		
--	--	--	--



Projekt „PRZEDSZKOLE WESOŁYCH KRASNALI” jest współfinansowany ze środków Unii Europejskiej w ramach Europejskiego Funduszu Społecznego

		wieku i możliwości jej uczestników. Zwycięzcą w grze zostaje ten, kto najszybciej prawidłowo rozmieści ładunki w swoim składzie pociągu. Zawartość pudełka: <ul style="list-style-type: none">• min. 4 szt. lokomotywy• min. 12 szt. wagonów• min. 60 szt. ładunków• min. 1 szt. kostki do gry• min. 1 szt. klepsydry• min. 12 szt. żetonów• instrukcja		
54.	Pomoce do zajęć logopedycznych zestaw	W skład zestawu powinny wchodzić minimum: <ul style="list-style-type: none">• Kartka dźwiękowa: Zestaw kart dźwiękowych umożliwiających nagranie krótkiej wypowiedzi, życzeń, piosenki (10 sekund) w formacie MP3 i ich odtworzenia. Nagrywanie i odtwarzanie zachęca dzieci do powtarzania czynności i ośmiela do ponawiania prób, min. wym. 15 x 11 cm, min. 3 szt., koszulka na obrazki.• Wiatraczek, min 8 szt.• Kolorowy, drewniany, bezdźwięczny gwizdek z piłeczką ze styropianu, min 8 szt.• Drewniane piszczałki - ptaszki, min. 8 szt.• Bańki mydlane, min. 8 szt.• Piórka małe, min. 20 g• Harmonijka ustna, min. wym. 10 x 2,5 x 1,5 cm	szt.	1